



## **Elettrotensili professionali blu**

Programma 2009



**BOSCH**  
Tecnologia per la vita

# Benvenuti in Prima Classe.



# Simboli e relativo significato.



**Sistema SDS Bosch**  
Sostituzione degli accessori rapida e senza attrezzi.



**Tecnologia al litio**  
Nessun aut scaricamento.  
Nessun effetto memoria.



**Easy-Fit**  
Fissaggio perfetto per la carta con fissaggio a velcro e per carta abrasiva a rotoli, tradizionale.



**Sistema SDS-pro Bosch**  
Per una rapida sostituzione della mola senza l'uso di attrezzi.



**Cuffia di protezione anti-rotazione**  
Non si muove, anche in caso di frantumazione della mola.



**Impostazione della profondità**  
Regolazione fine con scala da 1/10 mm per lavori di fresatura esatti.



**Attacco utensile SDS-plus**  
Trasmissione della potenza ottimale. Per martelli perforatori della classe da 2-4 kg.



**Brake System**  
Il freno riduce il tempo di arresto della mola fino all'80%.



**Turbo Blower**  
Soffiatura del truciolo per una visuale ottimale sulla linea di taglio.



**Attacco utensile SDS-max**  
Trasmissione della potenza ottimale. Per martelli demolitori e perforatori a partire dalla classe di peso di 5 kg.



**KickBack Stop**  
Più protezione grazie allo spegnimento in caso di blocco.



**Binario di guida**  
Per tagli precisi.



**Electronic**  
Preselezione del numero di giri per adattarsi alle singole situazioni di lavoro.



**Protezione contro il riavvio accidentale**  
Impedisce un riavvio incontrollato dell'elevata dopo un'interruzione di corrente.



**Sistema «Plus-clean»**  
Pulizia elettromagnetica del filtro, per filtri puliti e una potenza di aspirazione duratura.



**Constant Electronic**  
Potenza sotto carico. Numero di giri costante anche sotto carico.



**Aspirazione della polvere**  
Direttamente sulla macchina in un sacchetto raccogli-polvere e/o con aspiratore universale.



**Cavo rimovibile**



**Torque Control**  
Preselezione della potenza di rotazione per un avvitamento uniforme delle viti.



**Raffreddamento diretto e prese d'aria supplementari**  
Per un'elevata resistenza al sovraccarico.



**Impugnatura**



**Anti-Rotation**  
Interruzione della trasmissione della potenza.



**Limitatore di spunto alla partenza**  
Per avviamenti sicuri.



**Valigetta**



**Frizione di sicurezza contro il sovraccarico**



**Oscillazione lama**  
Oscillazione della lama del seghetto regolabile in 3-4 posizioni.



**Watt**



**Reversibilità**  
Per avvitare e svitare.



**Inox**  
Per la finitura perfetta dell'acciaio inossidabile.



**Vibration Control**  
Sistema brevettato per l'ammortizzazione delle vibrazioni.



**Turbo Power**  
Più potenza per lavorare più velocemente.



**Classe laser 3R**  
Classe laser in diversi strumenti di misura.



**Auto-Lock**  
Per un rapido cambio accessorio con una mano.



**Woodrazor**  
Estrema affilatura e alloggiamento perfetto della lama.



**Classe laser 2**  
Classe laser in strumenti di misura.

# Elettrotensili professionali blu **Per professionisti da professionisti.**



Dai professionisti ci si aspetta molto: rapidità nel lavoro, affidabilità, competenza e massima disponibilità. È chiaro dunque che anche i professionisti pretendano le stesse prestazioni dai propri elettrotensili. Gli elettrotensili professionali della linea blu Bosch, progettati per professionisti da professionisti, adempiono ai più severi requisiti di potenza, precisione e robustezza.

### **«Progettati per professionisti» significa «progettati in collaborazione con gli artigiani»**

Nello sviluppo di nuovi elettrotensili, Bosch collabora a stretto contatto con gli artigiani, le cui conoscenze pratiche sono fondamentali per lo sviluppo e l'evoluzione degli elettrotensili. Prendiamo in considerazione ad esempio il nuovo utensile multifunzione a batteria GOP 10,8 V-LI Professional. E' un utensile estremamente maneggevole per tagli, adattamenti e riparazioni perfette, irrinunciabile per ogni artigiano costruttore di arredi per negozi, di mobili o di cucine.

### **Collaudati sul campo da professionisti**

Tutti gli elettrotensili professionali blu vengono collaudati nelle condizioni più difficili: ad esempio a bordo di piattaforme petrolifere, nella costruzione di gallerie o anche nella costruzione di enormi

strutture in legno. Gli elettrotensili Bosch offrono quindi ai professionisti un'assoluta affidabilità, risultando all'altezza delle esigenze più impegnative, come ad esempio il nuovo martello demolitore GSH 5 CE Professional. Si tratta del martello più potente della sua categoria, che al contempo genera fino al 40% di vibrazioni in meno, per consentire un lavoro meno faticoso.

### **Competenza negli elettrotensili, negli accessori e nell'assistenza**

Con il suo programma di prodotti professionali della linea blu, Bosch è il fornitore leader di elettrotensili per l'artigianato e l'industria. La competenza di Bosch è avvalorata anche dalla vasta offerta di accessori, da un completo pacchetto di servizi e dall'impegno per l'ambiente, tradotto nel riciclaggio di elettrotensili. Potenza e competenza che vi convinceranno.

## Sommario

Servizi	6
Panoramica novità	8

### 1 Utensili a batteria 12

Tecnologia al litio Premium Bosch	14
-----------------------------------	----

#### Tecnologia al litio (3,6–36 Volt)

Super Compact Duty 3,6 Volt	16
Compact Duty 10,8 Volt	18
Standard Duty 14,4/18 Volt	22
Heavy Duty 14,4/18 Volt	24
Super Duty 36 Volt	28

#### Altri utensili di sistema a batteria (9,6–24 Volt)

9,6 Volt	32
12 Volt	33
14,4 Volt	34
18 Volt	37
24 Volt	41

### 2 Trapani battenti, trapani rotativi, avvitatori 42

Trapani battenti	44
Trapani rotativi avvitatori	46
Supporto magnetico	48
Trapano ad angolo	49
Miscelatori	49
Avvitatori con boccola di profondità	50
Avvitatori ad impuls	51

### 3 Martelli perforatori e martelli demolitori 52

Martelli perforatori SDS-plus	54
Martelli perforatori SDS-max	58
Martelli demolitori SDS-plus	59
Martelli demolitori SDS-max	60
Martelli demolitori	61

### 4 Tecnica al diamante 62

Trapani carotatori	64
Supporto a colonna	65
Levigatrice per calcestruzzo	66
Scanalatrici	67

### 5 Smerigliatrici angolari e lavorazione del metallo 68

Smerigliatrici angolari	
670 W – 1.500 W	70
Smerigliatrici angolari	
2.100 W – 2.600 W	74
Troncatrice	80
Lucidatrice	80
Smerigliatrici assiali	81
Smerigliatrici da banco	83
Cesoie	84
Roditrici	85

<b>6</b>	<b>Lavorazione del legno</b>	<b>86</b>	<b>8</b>	<b>Utensili per uso stazionario</b>	<b>104</b>
	Levigatrici rotoorbitali	88		Troncatrici radiali	106
	Levigatrici orbitali	89		Troncatrici	107
	Levigatrici a delta	90		Troncatrice combinata	108
	Levigatrice a nastro	91		Banco sega	109
	Fresatrice multifunzione	92		Banco portatroncatrice	109
	Fresatrici verticali	93	<b>9</b>	<b>Aspiratori, pistole incollatrici, termosoffiatori</b>	<b>110</b>
	Rifilatore	94		Aspiratori	112
	Fresatrice per tasselli piatti	94		Pistola incollatrice	113
	Pialletti	95		Termosoffiatori	113
<b>7</b>	<b>Seghe</b>	<b>96</b>	<b>10</b>	<b>Strumenti di misura</b>	<b>114</b>
	Seghetti alternativi	98		Livella laser	116
	Tagliagommapiuma	99		Livelle laser lineari	117
	Seghe circolari	100		Livella laser per piastrelle, Livelle laser puntiformi	118
	Sega multiuso elettrica	101		Ricevitore laser	119
	Seghe a catena elettriche	102		Rilevatori digitali di distanze	120
	Seghe universali	102		Treppiedi	121
	Seghetti troncatori	103		Rilevatori	122
				Goniometri digitali	123
				Inclinometri digitali	124
				<b>Altre panoramiche</b>	
				Indice utensili	128

## La priorità per il servizio assistenza? Che Voi siate soddisfatti al 100%.

Bosch fissa nuovi standard non soltanto nello sviluppo di nuovi elettrotensili per l'artigianato e l'industria, ma anche nella creazione di servizi per il mondo degli elettrotensili, che spaziano dalla disponibilità online 24 ore su 24, ad un'offerta formativa completa, fino all'assistenza ottimale in caso di riparazioni.

### Massima qualità – 3 anni di garanzia

Le massime esigenze qualitative danno un risultato. Per gli elettrotensili e gli strumenti di misura della linea professionale blu Bosch significa: 3 anni di garanzia. Basta registrare l'utensile entro 4 settimane dall'acquisto al sito [www.bosch-professional.com/warranty](http://www.bosch-professional.com/warranty). Sono esclusi gli avvitatori a batteria per uso industriale, gli utensili ad

alta frequenza e ad aria compressa, le batterie, i caricabatteria e gli accessori in dotazione. Per l'espletamento delle prestazioni previste in garanzia sono valide le relative condizioni di garanzia attuali degli elettrotensili Bosch.

### Sempre informati rapidamente e perfettamente aggiornati con il servizio online

Trovate il programma dei prodotti Bosch completo, i nostri servizi e molto altro ancora ai siti: [www.bosch-professional.it](http://www.bosch-professional.it) e [www.forzablu.it](http://www.forzablu.it). I siti Web offrono dati sempre recenti grazie ai costanti aggiornamenti e sono efficaci e semplici da consultare. Se desiderate essere sempre aggiornati, il catalogo online Bosch ve lo consente.



\* Per tutti gli elettrotensili della linea professionale blu, registrandosi entro 4 settimane dall'acquisto al sito <http://www.bosch-professional.com/warranty>.





**Consulenza sulle applicazioni Bosch: sempre a vostra disposizione**

In caso di domande sugli elettrotensili della linea professionale blu e sul loro impiego, il team di consulenti per la clientela Bosch vi offre consigli con rapidità e competenza.

Lun - Ven 9.00 - 12.00 e  
14.00 - 17.00

Tel. 02-36962314

E-Mail :  
[pt.hotlinebosch@it.bosch.com](mailto:pt.hotlinebosch@it.bosch.com)

**Consegna di parti di ricambio in 24 ore**

Oltre il 99% di tutti i ricambi può essere immediatamente fornito da Bosch. Il ricambio necessario viene consegnato nel minor tempo possibile.

## Sempre un passo avanti.

Le novità Bosch.

Come artigiani avete la necessità di soddisfare esigenze crescenti che richiedono nuove soluzioni tecniche. Bosch vi aiuta ad affrontare questa sfida, sviluppando elettrotensili innovativi, che nascono dalla stretta collaborazione con professionisti e dettano nuovi parametri di riferimento. Con la gamma di prodotti della linea professionale blu Bosch siete un passo avanti. Convincetevi personalmente delle novità per professionisti da professionisti.



### Novità!

#### **Cacciavite a batteria GSR ProDrive Professional**

**Il più piccolo cacciavite a batteria  
professionale al mondo**

3,6 Volt, estremamente compatto, maneggevole  
e potente - adatto ad ogni tasca. Lavoro  
continuativo, grazie alla batteria sostituibile  
e al caricabatteria rapido. ► pag. 16



### Novità!

#### **Trapano avvitatore a batteria GSR 10,8 V-LI-2 Professional**

**100% trapano avvitatore - 50% di dimensioni**

Dimensioni dimezzate rispetto ad un trapano  
avvitatore a batteria standard. Con robusto  
mandrino Auto-Lock da 10 mm e ingranaggi  
a 2 velocità per la trasmissione perfetta  
della forza nella foratura e nell'avvitamento.

► pag. 17



### Novità!

#### **Utensile multifunzione a batteria GOP 10,8 V-LI Professional**

**Per tagliare, levigare, adattare, riparare  
in modo perfetto**

Un ampio ventaglio di applicazioni, come  
tagli dal pieno, tagli a filo e levigatura, grazie  
al ricco assortimento di accessori Bosch.  
Prestazioni professionali grazie alla velocità  
fino a 20.000 oscillazioni al minuto. ► pag. 20



### Novità!

#### **Trapani avvitatori a batteria GSR 14,4/18 V-LI Professional**

**Gli utensili resistenti e duraturi da 14,4 Volt  
e 18 Volt**

Il maggior numero di avvitementi per ogni  
carica della batteria nella loro categoria -  
maneggevolezza perfetta e peso ridotto.

► pag. 22/23



## Novità!

### Trapano avvitatore a batteria GSR 14,4/18 V-LI Compact Professional

Gli avvitatori da 14,4 Volt e 18 Volt con batteria compact

Peso ridotto grazie alla batteria compatta, per un lavoro confortevole e senza fatica.

► pag. 22/23



## Novità!

### Trapani-avvitatori con percussione a batteria GSB 14,4/18 VE-2-LI Professional

I robustissimi trapani-avvitatori con percussione a batteria da 14,4 e 18 Volt

Per le applicazioni di avvitamento e foratura più impegnative nel legno e nel metallo, compresa la foratura a percussione nella muratura. Estremamente robusti grazie all'Electronic Motor Protection (EMP) che regola automaticamente il motore in caso di blocco. ► pag. 26/26



## Novità!

### Sega universale a batteria GSA 18 V-LI Professional

Le massime prestazioni di taglio della sua categoria

Taglia fino a 100 travi di abete (100 x 100 mm) con una sola carica della batteria. Sostituzione della lama semplice e rapida, grazie al meccanismo SDS. ► pag. 27



## Novità!

### Trapani avvitatori a batteria GSR 14,4/18 VE-2-LI Professional

I robustissimi trapani avvitatori a batteria da 14,4 e 18 Volt

Per le applicazioni di avvitamento e foratura più impegnative con coppia di serraggio elevata. Estremamente robusti grazie all'Electronic Motor Protection (EMP) che regola automaticamente il motore in caso di blocco.

► pag. 24/24



## Novità!

### Sega circolare a batteria GKS 18 V-LI Professional

Le massime prestazioni di taglio della sua categoria

Potenza portatile per tagli con profondità fino a 52 mm. Taglia fino a 50 pannelli di truciolato (900 x 19 x 100 mm) con una sola carica della batteria. ► pag. 27



## Novità!

### Martello perforatore a batteria GBH 36 V-LI Compact Professional

Estremamente leggero – potente come un utensile a filo

Fino a 100 fori (6 x 40 mm nel calcestruzzo) con una carica della batteria; con il suo peso di soli 2,9 kg è ideale per i lavori sopra testa. ► pag. 28



## Novità!

### **Trapano battente GSB 16 RE Professional**

#### **Il più veloce nella sua categoria**

Motore da 750 W per un rapido avanzamento del lavoro, struttura compatta e innovativa impugnatura di sicurezza per una maneggevolezza ottimale. ► pag. 44



## Novità!

### **Martello perforatore GBH 3-28 DFR Professional**

#### **Massime prestazioni con il 20% di vibrazioni in meno**

20% in più di potenza di scalpellatura e 20% in meno di vibrazioni rispetto ad altri martelli della sua classe. ► S. 56



## Novità!

### **Martello perforatore GBH 5-40 DCE Professional**

#### **Il rapido martello combinato con Vibration Control**

Motore da 1.150 W e massa battente potente per il più veloce avanzamento nella foratura della sua classe. Rapido cambio utensile con una sola mano grazie al nuovo SDS-max comfort. ► pag. 58



## Novità!

### **Martello demolitore GSH 5 CE Professional**

#### **Potente e imbattibile con il 40% di vibrazioni in meno**

13 Joule di potenza del colpo per la massima capacità di asportazione della sua categoria. Con ammortizzazione delle vibrazioni Vibration Control per un lavoro più confortevole. ► pag. 60



## Novità!

### **Smerigliatrice angolare GWS 14-125 Inox Professional**

#### **Per la finitura perfetta dell'acciaio inossidabile**

Per lavorare l'acciaio inox in modo veloce, potente e sicuro. Con motore Champion estremamente potente da 1.400 W con raffreddamento diretto per una maggiore durata. ► pag. 73



## Novità!

### **Smerigliatrici angolari GWS 22/24-180/230 LVI Professional**

#### **100% di potenza con il 20% di peso in meno**

20% di peso in meno e vibrazioni minime per un lavoro più confortevole. Massimo avanzamento del lavoro grazie al potente motore Champion da 2.400 W. ► pag. 77/77

**Novità!**
**Levigatrice orbitale  
GSS 23 A Professional**

**Comfort di prima classe nella categoria standard**

Levigatrice orbitale con ampie superfici con rivestimento Softgrip per un lavoro confortevole, sistema Microfilter Bosch integrato ed elevata capacità di asportazione. ► pag. 89

**Novità!**
**Livella laser  
GRL 150 HV Professional**

**La livella laser semplice da usare per i lavori in ambienti interni**

Regolazione rapida nell'impiego orizzontale e verticale, grazie alla funzione di comando con un solo tasto e all'autolivellamento automatico. ► pag. 116

**Novità!**
**Livella laser lineare  
GLL 2-50 + BM 1 Professional**

**Linee precise, elevata visibilità**

Livella laser semplice da usare. Con autolivellamento per allineare in modo veloce e preciso i raggi laser in verticale e in orizzontale. ► pag. 117

**Novità!**
**Livella laser per piastrelle  
GTL 3 Professional**

**Per posare le piastrelle in modo preciso e veloce**

Precisione e velocità nell'allineamento e nella posa di piastrelle da parete e da pavimento - oltre ai due raggi laser con angolo di 90°, proietta anche una terza linea a 45° ► pag. 118

**Novità!**
**Livelle laser puntiformi  
GPL 3 e GPL 5 Professional**

**Le livelle laser ultracompatte per lavori precisi in ambienti interni**

Raggio laser autolivellante orizzontale e verticale a 3 o 5 punti per riportare con precisione punti di riferimento (ad es. dal pavimento al soffitto). Compatta e maneggevole. ► pag. 118/118

**Novità!**
**Distanziometro laser  
DLE 70 Professional**

**Lavoro preciso, ora fino a 10 volte più veloce**  
Misurazione rapida e precisa fino a 70 m grazie alle funzioni di calcolo di pareti, superfici, minimo e massimo. Dimensioni compatte, adatto a qualsiasi tasca. ► pag. 120

# 1 Utensili a batteria

powered by  
**Li-Ion**  
technology



3,6 V 10,8 V 14,4 V 18 V 30

## Potenza da professionisti per ogni classe di tensione.

Gli utensili a batteria con tecnologia al litio Bosch definiscono nuovi standard in termini di potenza ed affidabilità e si distinguono per la durata di carica particolarmente elevata, per il peso ottimale e per l'estrema robustezza. Bosch è il primo costruttore ad offrire in ogni classe di tensione una completa gamma di prodotti con tecnologia al litio.

- ▶ **Super Compact Duty 3,6 volt:**  
Il più piccolo cacciavite a batteria professionale al mondo.
- ▶ **Compact Duty 10,8 volt:**  
Grande potenza in piccole dimensioni.
- ▶ **Standard Duty 14,4 volt e 18 volt:**  
Resistenti anche negli impieghi più duri.
- ▶ **Heavy Duty 14,4 volt e 18 volt:**  
Gli utensili a batteria estremamente robusti.
- ▶ **Super Duty 36 volt:**  
Potenti come gli utensili a filo.



### Collaudato da professionisti: Il martello perforatore a batteria GBH 36 V-LI Professional

«15.000 fori per commessa non sono una rarità. Questo martello perforatore di Bosch ha convinto decisamente i miei collaboratori in termini di potenza e durata della batteria.»

Meinolf J. Döppeler, imprenditore edile

# 1 Utensili a batteria

## Una durata di carica imbattibile

► **Il sistema intelligente di gestione della corrente Bosch**

La perfetta armonizzazione fra l'elettronica hi-tech Bosch, il motore e gli ingranaggi assicura un rendimento energetico ottimale delle celle della batteria.

► **Batterie ad alte prestazioni Bosch**

Le speciali celle dalla ridottissima resistenza interna e l'idoneità a resistere alle correnti elevate della batteria, assicurano ridotte perdite di energia in fase di carica e durante il lavoro. Il risultato: batterie estremamente resistenti e dalle elevate prestazioni.



## Durata superiore del 400%

► **ECP Bosch (Electronic Cell Protection)**

Protegge la batteria dal sovraccarico, dal surriscaldamento e dallo scaricamento completo.

► **Carcassa Dura Shield**

Gli avvitatori a batteria Bosch sono pienamente funzionanti anche dopo una caduta da 2 m su calcestruzzo.



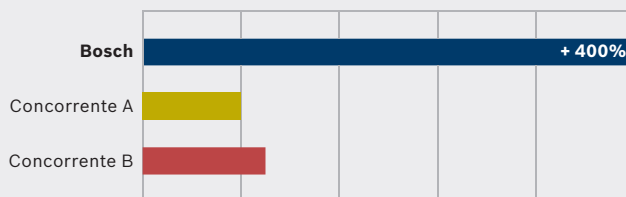


## La tecnologia al litio Premium Bosch: unica per longevità della batteria e durata della carica.

Bosch, primo produttore di elettrotensili ad aver introdotto la tecnologia al litio negli utensili a batteria professionali, realizza investimenti costanti in ricerca e sviluppo, per garantire un'evoluzione continua di questa tecnologia. Il risultato: la tecnologia al litio Premium Bosch.

### Unica al mondo: durata superiore del 400%

#### Durata della batteria\*



\*Numero di cicli di ricarica con batteria al litio da 36 volt, misurato da un istituto indipendente.

L'innovativa tecnologia al litio Premium Bosch fa risparmiare energia ed assicura una durata fino al 400% superiore rispetto alle batterie al litio di altri costruttori.



### Collaudato da professionisti:

«Per quanto mi riguarda, negli utensili a batteria la durata della carica è l'aspetto decisivo. E quella degli utensili a batteria Bosch mi ha davvero convinto.»

## 1

## Utensili a batteria – Super Compact Duty 3,6 Volt

### Cacciavite a batteria

#### Cacciavite a batteria

#### GSR ProDrive

Professional

**Novità!**



Dati tecnici	
Tensione della batteria	3,6 V
Coppia di serraggio max. (avvitamenti duri)	7 Nm
Coppia di serraggio max. (avvitamenti elastici)	3 Nm
Numero di giri a vuoto	0 – 250 giri/min
Ø viti, max.	5 mm
Peso incl. batteria	0,5 kg
<b>Codice di ordinazione</b>	<b>0 601 9A2 000</b>
<b>In dotazione</b>	2 batterie al litio da 1,3 Ah Caricabatteria rapido da 60 min. AL 1115 CV



#### Testato dai professionisti: il nuovo cacciavite a batteria GSR ProDrive Professional

«Incredibile, questo nuovo cacciavite da 3,6 Volt avvita 110 viti (3,5 x 30 mm) con una sola carica della batteria. Ora possiamo definitivamente eliminare dalla cassetta degli attrezzi i cacciavite manuali.»

Mathias Helmig, installatore e montatore frigoriferi

## Utensili a batteria – Compact Duty 10,8 Volt

### Avvitatore a batteria / Trapano avvitatore a batteria

1

#### Novità!

#### Trapano avvitatore a batteria GSR 10,8 V-LI-2 Professional

## 100% trapano avvitatore – 50% di dimensioni

- ▶ Dimensioni dimezzate rispetto ad un trapano avvitatore a batteria standard da 12 Volt
- ▶ Prestazioni professionali: ingranaggi a 2 velocità per una perfetta trasmissione della forza durante la foratura (fino a 19 mm) e l'avvitamento (fino a 7 mm)
- ▶ Robusto mandrino Auto-Lock da 10 mm



#### Avvitatore a batteria / Trapano avvitatore a batteria

#### GSR 10,8 V-LI Professional



#### GSR 10,8 V-LI-2 Professional

#### Novità!



Dati tecnici		
Tensione della batteria	10,8 V	10,8 V
Coppia di serraggio max. (avvitamenti duri)	18 Nm	30 Nm
Numero di giri a vuoto (1ª velocità / 2ª velocità)	-	0 - 400 / 1.100 giri/min
Numero di giri a vuoto	0 - 500 giri/min	-
Ø viti, max.	6 mm	7 mm
Ø foro nel legno, max.	10 mm	19 mm
Peso incl. batteria	0,8 kg	1,1 kg
<b>Codice di ordinazione</b>	<b>0 601 992 000</b>	<b>0 601 868 000</b>
<b>In dotazione</b>	2 batterie al litio da 1,3 Ah Caricabatteria rapido da 30 min. AL 1130 CV	2 batterie al litio da 1,3 Ah Caricabatteria rapido da 30 min. AL 1130 CV

## 1

**Utensili a batteria – Compact Duty 10,8 Volt**

Avvitatore ad angolo a batteria  
Avvitatore ad impulsi a batteria

**Avvitatore ad angolo a batteria GWI 10,8 V-LI**  
Professional

Dati tecnici	
Tensione della batteria	10,8 V
Coppia di serraggio max. (avvitamenti duri)	13 Nm
Coppia di serraggio max. (avvitamenti elastici)	5 Nm
Numero di giri a vuoto	0 – 585 giri/min
Ø viti, max.	5 mm
Peso incl. batteria	1,1 kg
<b>Codice di ordinazione</b>	<b>0 601 360 U01</b>
<b>In dotazione</b>	2 batterie al litio da 1,3 Ah Caricabatteria rapido da 30 min. AL 1130 CV

**Avvitatore ad impulsi a batteria GDR 10,8 V-LI**  
Professional

Dati tecnici	
Tensione della batteria	10,8 V
Coppia di serraggio max. (avvitamenti duri)	100 Nm
Peso incl. batteria	1,0 kg
Ø viti	M 4 – M 12
Attacco utensile	Attacco esagonale interno da 1/4"
Peso incl. batteria	1,0 kg
<b>Codice di ordinazione</b>	<b>0 601 909 U00</b>
<b>In dotazione</b>	2 batterie al litio da 1,3 Ah Caricabatteria rapido da 30 min. AL 1130 CV

## Utensili a batteria – Compact Duty 10,8 Volt

### Torcia a batteria

1

#### Torcia a batteria

**GLI 10,8 V-LI**  
Professional



#### Dati tecnici

Tensione della batteria	10,8 V
Tempo di funzionamento	450 min
Peso incl. batteria	0,3 kg
<b>Codice di ordinazione</b>	<b>0 601 437 U00</b>
<b>In dotazione</b>	Fornita senza batteria e senza caricabatteria



# 1

## Utensili a batteria – Compact Duty 10,8 Volt Utensile multifunzione a batteria



### Novità!

**Utensile multifunzione a batteria**  
**GOP 10,8 V-LI Professional**

## Per tagliare, levigare, adattare, riparare in modo perfetto

- ▶ Svariate possibilità di applicazione, come taglio dal pieno, taglio a filo e levigatura, grazie al vasto assortimento di accessori
- ▶ Eccellente maneggevolezza, grazie alla forma compatta e al peso ridotto di solo 1,0 kg
- ▶ Potenza professionale, come gli utensili a filo comparabili, con una velocità fino a 20.000 oscillazioni al minuto

**Utensile multifunzione  
a batteria**

**GOP 10,8 V-LI  
Professional**

**Novità!**



Dati tecnici	
Tensione della batteria	10,8 V
Numero di giri a vuoto	5.000 – 20.000 giri/min
Angolo di oscillazione a sinistra/destra	1,4°
Peso incl. batteria	1,0 kg
<b>Codice di ordinazione</b>	<b>0 601 858 001</b>
<b>In dotazione</b>	2 batterie al litio da 1,3 Ah Caricabatteria rapido da 30 min. AL 1130 CV

## Utensili a batteria – Compact Duty 10,8 volt Utensile Multifunzione a batteria

# 1

### Accessori per Utensile Multifunzione a batteria GOP 10,8 V-LI Professional



Sul sito [www.bosch-professional.it](http://www.bosch-professional.it) trovate una vasta gamma di accessori per altri utensili a batteria



I diversi accessori fanno dell'utensile multifunzione GOP 10,8 V-LI Professional un talento multiuso veramente versatile.

## 1

## Utensili a batteria – Standard Duty 14,4 / 18 Volt

Trapani avvitatori a batteria



## Novità!

**Trapano avvitatore a batteria**  
**GSR 14,4 V-LI Professional**

L'utensile robusto  
e duraturo da 14,4 Volt:  
**210 viti per ogni carica  
della batteria**

- ▶ Il più elevato numero di avvitiamenti per ogni carica della batteria nella sua classe (210 viti 6 x 60 mm nel legno tenero) grazie all'innovativa tecnologia al litio
- ▶ Rapido avanzamento del lavoro, grazie al potente motore
- ▶ Perfetta maneggevolezza grazie alla struttura compatta ed al peso ridotto (solo 1,7 kg)

## Trapani avvitatori a batteria

**GSR 14,4 V-LI**  
 Professional

## Novità!

STANDARD DUTY **SD**
**GSR 14,4 V-LI Compact**  
 Professional

con batteria compact

## Novità!

STANDARD DUTY **SD**

## Dati tecnici

Tensione della batteria	14,4 V	14,4 V
Coppia di serraggio max. (avvitiamenti duri)	50 Nm	50 Nm
Numero di giri a vuoto (1 <sup>a</sup> velocità / 2 <sup>a</sup> velocità)	0 – 450 / 1.450 giri/min	0 – 450 / 1.450 giri/min
Ø viti, max.	7 mm	7 mm
Ø foro nel legno, max.	32 mm	28 mm
Peso incl. batteria	1,7 kg	1,5 kg
<b>Codice di ordinazione</b>	<b>0 601 860 402</b>	<b>0 601 860 400</b>
<b>In dotazione</b>	2 batterie al litio da 2,6 Ah Caricabatteria rapido da 30 min. AL 1860 CV	2 batterie al litio da 1,3 Ah Caricabatteria rapido da 45 min. AL 1820 CV



## Utensili a batteria – Standard Duty 14,4 / 18 Volt

### Trapani avvitatori a batteria

1

#### Trapani avvitatori a batteria

**GSR 18 V-LI**  
Professional  
**Novità!**



STANDARD DUTY 

**GSR 18 V-LI Compact**  
Professional  
con batteria compact  
**Novità!**



STANDARD DUTY 



Dati tecnici		
Tensione della batteria	18 V	18 V
Coppia di serraggio max. (avvitamenti duri)	56 Nm	56 Nm
Numero di giri a vuoto (1ª velocità / 2ª velocità)	0 – 500 / 1.600 giri/min	0 – 500 / 1.600 giri/min
Ø viti, max.	8 mm	8 mm
Ø foro nel legno, max.	35 mm	32 mm
Peso incl. batteria	1,8 kg	1,6 kg
<b>Codice di ordinazione</b>	<b>0 601 860 302</b>	<b>0 601 860 300</b>
<b>In dotazione</b>	2 batterie al litio da 2,6 Ah Caricabatteria rapido da 30 min. AL 1860 CV	2 batterie al litio da 1,3 Ah Caricabatteria rapido da 45 min. AL 1820 CV



## 1

## Utensili a batteria – Heavy Duty 14,4/18 Volt

### Trapani avvitatori a batteria



### Novità!

#### Trapani avvitatori a batteria GSR 14,4 – 18 VE-2-LI Professional

## I robustissimi trapani avvitatori a batteria da 14,4 e 18 Volt

- ▶ Per le applicazioni di avvitamento e foratura più impegnative, con coppia elevata, nel legno e nel metallo
- ▶ L'Electronic Motor Protection (EMP) protegge il motore dal sovraccarico e garantisce una lunga durata
- ▶ Estremamente robusti: completamente funzionanti anche dopo una caduta da 2 metri sul calcestruzzo, grazie alla flessibile carcassa Dura Shield

### Trapani avvitatori a batteria

#### GSR 14,4 VE-2-LI Professional

### Novità!



HEAVY DUTY **HD**

#### GSR 18 VE-2-LI Professional

### Novità!



HEAVY DUTY **HD**



Dati tecnici		
Tensione della batteria	14,4 V	18 V
Coppia di serraggio max. (avvitamenti duri)	80 Nm	88 Nm
Numero di giri a vuoto (1ª velocità / 2ª velocità)	0 – 380 / 1.700 giri/min	0 – 420 / 1.800 giri/min
Ø viti, max.	10 mm	12 mm
Ø foro nel legno, max.	45 mm	50 mm
Peso incl. batteria	2,3 kg	2,4 kg
<b>Codice di ordinazione</b>	<b>0 601 861 T01</b>	<b>0 601 861 S01</b>
<b>In dotazione</b>	2 batterie al litio da 2,6 Ah Caricabatteria rapido da 30 min. AL 1860 CV	2 batterie al litio da 2,6 Ah Caricabatteria rapido da 30 min. AL 1860 CV

Utensili a batteria – Heavy Duty 14,4/18 Volt

1



## 1

## Utensili a batteria – Heavy Duty 18 Volt

Trapani-avvitatori con percussione a batteria



### Novità!

**Trapani-avvitatori con percussione a batteria GSB 14,4 e 18 VE-2-LI Professional**

## I robustissimi trapani-avvitatori con percussione a batteria da 14,4 e 18 Volt

- ▶ Per le applicazioni di avvitamento e foratura più impegnative nel legno e nel metallo, compresa la foratura a percussione nella muratura fino a 16 mm
- ▶ L'Electronic Motor Protection (EMP) protegge il motore dal sovraccarico e garantisce una lunga durata
- ▶ Estremamente robusti: completamente funzionanti anche dopo una caduta da 2 metri sul calcestruzzo, grazie alla flessibile carcassa Dura Shield

### Trapani-avvitatori con percussione a batteria

**GSB 14,4 VE-2-LI Professional**

#### Novità!



HEAVY DUTY **HD**



**GSB 18 VE-2-LI Professional**

#### Novità!



HEAVY DUTY **HD**



#### Dati tecnici

Tensione della batteria	14,4 V	18 V
Coppia di serraggio max. (avvitamenti duri)	75 Nm	80 Nm
Numero di colpi, max.	25.500 colpi/min	30.750 colpi/min
Ø viti, max.	10 mm	10 mm
Ø foro nella muratura, max.	14 mm	15 mm
Peso incl. batteria	2,4 kg	2,5 kg
<b>Codice di ordinazione</b>	<b>0 601 859 T01</b>	<b>0 601 859 S01</b>
<b>In dotazione</b>	2 batterie al litio da 2,6 Ah Caricabatteria rapido da 30 min. AL 1860 CV	2 batterie al litio da 2,6 Ah Caricabatteria rapido da 30 min. AL 1860 CV

## Utensili a batteria – Heavy Duty 18 Volt

Sega circolare a batteria  
Sega universale a batteria

1

### Sega circolare a batteria

**GKS 18 V-LI**  
Professional  
**Novità!**



HEAVY DUTY 



#### Dati tecnici

Tensione della batteria	18 V
Profondità di taglio (45°)	40 mm
Profondità di taglio (90°)	51 mm
Ø lama	165 mm
Ø foro lama	20 mm
Peso incl. batteria	4,1 kg
<b>Codice di ordinazione</b>	<b>0 601 66H 002</b>
<b>In dotazione</b>	2 batterie al litio da 2,6 Ah Caricabatteria rapido da 30 min. AL 1860 CV

### Sega universale a batteria

**GSA 18 V-LI**  
Professional  
**Novità!**



HEAVY DUTY 



#### Dati tecnici

Tensione della batteria	18 V
Numero di giri a vuoto (1ª velocità / 2ª velocità)	0 - 2.400 / 2.700 giri/min
Lunghezza corsa	28 mm
Peso incl. batteria	3,4 kg
<b>Codice di ordinazione</b>	<b>0 601 64J 003</b>
<b>In dotazione</b>	2 batterie al litio da 2,6 Ah Caricabatteria rapido da 30 min. AL 1860 CV

## 1

## Utensili a batteria – Super Duty 36 Volt

### Martello perforatore a batteria



#### Novità!

**Martello perforatore a batteria**  
**GBH 36 V-LI Compact Professional**

## Estremamente leggero – potente come un utensile a filo

- ▶ Potente come un utensile a filo: fino a 100 fori (6 x 40 mm nel calcestruzzo) con una sola carica della batteria, ottimale per lavori negli interni
- ▶ Con un peso di soli 2,9 kg è ideale per lavori sopra-testa
- ▶ Valori di vibrazione ridotti, di soli 12 m/s<sup>2</sup>, per lavorare senza sforzi grazie al sistema Vibration Control Bosch

**Martello perforatore a batteria GBH 36 V-LI Compact Professional**

**Novità!**



Dati tecnici	
Tensione della batteria	36 V
Potenza del colpo	0 – 1,8 J
Ø foro nel calcestruzzo con punte per martelli	4 – 18 mm
Ø foro max nell'acciaio	13 mm
Peso incl. batteria	2,9 kg
<b>Codice di ordinazione</b>	<b>0 611 903 R02</b>
<b>In dotazione</b>	Caricabatteria rapido da 45 min. AL 3640 CV 2 batterie al litio da 1,3 Ah

## Utensili a batteria – Super Duty 36 Volt

### Martelli perforatori a batteria

1

#### Martello perforatore a batteria **GBH 36 VF-LI** Professional



##### Dati tecnici

Tensione della batteria	36 V
Potenza del colpo	0 – 3 J
Ø foro nel calcestruzzo con punte per martelli	4 – 26 mm
Ø foro max nell'acciaio	13 mm
Peso incl. batteria	4,5 kg
<b>Codice di ordinazione</b>	<b>0 611 901 ROB</b>
<b>In dotazione</b>	2 batterie al litio da 2,6 Ah Caricabatteria rapido da 60 min. AL 3640 CV Mandrino sostituibile SDS-plus Mandrino autoserrante

#### Martello perforatore a batteria **GBH 36 V-LI** Professional



##### Dati tecnici

Tensione della batteria	36 V
Potenza del colpo	0 – 3 J
Ø foro nel calcestruzzo con punte per martelli	4 – 26 mm
Ø foro max nell'acciaio	13 mm
Peso incl. batteria	4,3 kg
<b>Codice di ordinazione</b>	<b>0 611 900 ROG</b>
<b>In dotazione</b>	2 batterie al litio da 2,6 Ah Caricabatteria rapido da 60 min. AL 3640 CV

## 1

## Utensili a batteria – Super Duty 36 Volt

Trapani avvitatori a batteria

Trapani battenti-avvitatori a batteria

## Trapani avvitatori a batteria

## GSR 36 V-LI

Professional



## GSR 36 V-LI Compact

Professional

con batteria compact



Dati tecnici		
Tensione della batteria	36 V	36 V
Coppia di serraggio max. (avvitamenti duri)	80 Nm	80 Nm
Numero di giri a vuoto (1ª velocità / 2ª velocità)	0 – 400 / 1.400 giri/min	0 – 400 / 1.400 giri/min
Ø viti, max.	12 mm	12 mm
Ø foro nel legno, max.	50 mm	50 mm
Peso incl. batteria	3,0 kg	2,5 kg
<b>Codice di ordinazione</b>	<b>0 601 912 106</b>	<b>0 601 912 104</b>
<b>In dotazione</b>	2 batterie al litio da 2,6 Ah Caricabatteria rapido da 60 min. AL 3640 CV	2 batterie al litio da 1,3 Ah Caricabatteria rapido da 45 min. AL 3640 CV

## Trapani-avvitatori con percussione a batteria

## GSB 36 V-LI

Professional



## GSB 36 V-LI Compact

Professional

con batteria compact



Dati tecnici		
Tensione della batteria	36 V	36 V
Coppia di serraggio max. (avvitamenti duri)	78 Nm	78 Nm
Numero di colpi, max.	18.000 colpi/min	18.000 colpi/min
Ø viti, max.	12 mm	12 mm
Ø foro nella muratura, max.	16 mm	16 mm
Peso incl. batteria	3,2 kg	2,7 kg
<b>Codice di ordinazione</b>	<b>0 601 913 106</b>	<b>0 601 913 104</b>
<b>In dotazione</b>	2 batterie al litio da 2,6 Ah Caricabatteria rapido da 60 min. AL 3640 CV	2 batterie al litio da 1,3 Ah Caricabatteria rapido da 45 min. AL 3640 CV



## Utensili a batteria – Super Duty 36 Volt

### Seghe circolari a batteria

### Seghe universali a batteria

1

#### Seghe circolari a batteria

**GKS 36 V-LI**  
Professional



powered by  
**Li-Ion**  
technology



**GKS 36 V-LI Compact**  
Professional  
con batteria compact



powered by  
**Li-Ion**  
technology



#### Dati tecnici


Tensione della batteria	36 V	36 V
Profondità di taglio (45°)	38 mm	38 mm
Profondità di taglio (90°)	54 mm	54 mm
Ø lama	165 mm	165 mm
Ø foro lama	20 mm	20 mm
Peso incl. batteria	4,8 kg	4,3 kg
<b>Codice di ordinazione</b>	<b>0 601 673 R02</b>	<b>0 601 673 R03</b>
<b>In dotazione</b>	2 batterie al litio da 2,6 Ah Caricabatteria rapido da 60 min. AL 3640 CV	2 batterie al litio da 1,3 Ah Caricabatteria rapido da 45 min. AL 3640 CV

#### Seghe universali a batteria

**GSA 36 V-LI**  
Professional



powered by  
**Li-Ion**  
technology



**GSA 36 V-LI Compact**  
Professional  
con batteria compact



powered by  
**Li-Ion**  
technology



#### Dati tecnici

Tensione della batteria	36 V	36 V
Numero di giri a vuoto (1ª velocità / 2ª velocità)	0 - 2.400 / 3.000 giri/min	0 - 2.400 / 3.000 giri/min
Lunghezza corsa	28 mm	28 mm
Peso incl. batteria	4,2 kg	3,7 kg
<b>Codice di ordinazione</b>	<b>0 601 645 R02</b>	<b>0 601 645 R03</b>
<b>In dotazione</b>	2 batterie al litio da 2,6 Ah Caricabatteria rapido da 60 min. AL 3640 CV	2 batterie al litio da 1,3 Ah Caricabatteria rapido da 45 min. AL 3640 CV

## 1

**Utensili a batteria, altri utensili di sistema (9,6 – 24 Volt)**

Avvitatore ad impulsi a batteria

Trapani avvitatori a batteria

**Avvitatore ad impulsi a batteria GDR 9,6 V**  
Professional

Dati tecnici	
Tensione della batteria	9,6 V
Coppia di serraggio max. (avvitamenti duri)	105 Nm
Ø viti	M 6 – M 12
Attacco utensile	Attacco esagonale interno da 1/4"
<b>Codice di ordinazione</b>	<b>non disponibile in Italia</b>
<b>In dotazione</b>	2 batterie da 2,6 Ah al NiMH Caricabatteria rapido da 30 min. AL 1450 DV

**Trapani avvitatori a batteria****GSR 12 V**  
ProfessionalSTANDARD DUTY **SD****GSR 12 VE-2**  
ProfessionalHEAVY DUTY **HD**

Dati tecnici		
Tensione della batteria	12 V	12 V
Coppia di serraggio max. (avvitamenti duri)	34 Nm	67 Nm
Numero di giri a vuoto (1ª velocità / 2ª velocità)	0 – 400 / 1.400 giri/min	0 – 430 / 1.650 giri/min
Ø viti, max.	7 mm	8 mm
<b>Codice di ordinazione</b>	<b>0 601 995 J05</b>	<b>0 601 993 K00</b>
<b>In dotazione</b>	2 batterie da 2,0 Ah al NiCd Caricabatteria rapido da 60 min. AL 2450 DV	2 batterie da 2,6 Ah al NiMH Caricabatteria rapido da 30 min. AL 1450 DV

## Utensili a batteria, altri utensili di sistema (9,6 – 24 Volt)

### Trapano-avvitatore con percussione a batteria

### Avvitatori ad impulsi a batteria

1

#### Trapano-avvitatore con percussione a batteria

**GSB 12 VE-2**  
Professional



HEAVY DUTY **HD**



Dati tecnici	
Tensione della batteria	12 V
Coppia di serraggio max. (avvitamenti duri)	60 Nm
Numero di colpi, max.	28.000 colpi/min
Ø viti, max.	8 mm
Ø foro nella muratura, max.	13 mm
<b>Codice di ordinazione</b>	<b>0 601 994 K00</b>
<b>In dotazione</b>	2 batterie da 2,6 Ah al NiMH Caricabatteria rapido da 30 min. AL 1450 DV

#### Avvitatori ad impulsi a batteria **GDR 12 V** Professional



#### **GDS 12 V** Professional



Dati tecnici	
Tensione della batteria	12 V
Coppia di serraggio max. (avvitamenti duri)	125 Nm
Ø viti	M 6 – M 14
Numero di giri a vuoto	0 – 2.800 giri/min
Numero di colpi nominale	3.200 colpi/min
<b>Codice di ordinazione</b>	<b>0 601 909 555</b>
<b>In dotazione</b>	2 batterie da 2,6 Ah al NiMH Caricabatteria rapido da 30 min. AL 1450 DV

12 V

175 Nm

M 6 – M 14

0 – 2.800 giri/min

3.200 colpi/min

**0 601 909 K00**

2 batterie da 2,6 Ah al NiMH

Caricabatteria rapido da 30 min. AL 1450 DV

## 1

**Utensili a batteria, altri utensili di sistema (9,6 – 24 Volt)**

Trapani avvitatori a batteria

Trapano-avvitatore con percussione a batteria

**Trapani avvitatori a batteria****GSR 14,4 V**

Professional

STANDARD DUTY **SD****GSR 14,4 VE-2**

Professional

HEAVY DUTY **HD**

Dati tecnici		
Tensione della batteria	14,4 V	14,4 V
Coppia di serraggio max. (avvitamenti duri)	38 Nm	72 Nm
Numero di giri a vuoto (1ª velocità / 2ª velocità)	0 – 400 / 1.400 giri/min	0 – 450 / 1.720 giri/min
Ø viti, max.	8 mm	10 mm
<b>Codice di ordinazione</b>	<b>0 601 995 G05</b>	<b>0 601 993 H00</b>
<b>In dotazione</b>	2 batterie da 2,0 Ah al NiCd Caricabatteria rapido da 60 min. AL 2450 DV	2 batterie da 2,6 Ah al NiMH Caricabatteria rapido da 30 min. AL 1450 DV

**Trapano-avvitatore con percussione a batteria****GSB 14,4 VE-2**

Professional

HEAVY DUTY **HD**

Dati tecnici	
Tensione della batteria	14,4 V
Coppia di serraggio max. (avvitamenti duri)	65 Nm
Numero di colpi, max.	29.000 colpi/min
Ø viti, max.	10 mm
Ø foro nella muratura, max.	14 mm
<b>Codice di ordinazione</b>	<b>0 601 994 H00</b>
<b>In dotazione</b>	2 batterie da 2,6 Ah al NiMH Caricabatteria rapido da 30 min. AL 1450 DV

## Utensili a batteria, altri utensili di sistema (9,6 – 24 Volt)

### Avvitatori ad impulsi a batteria

### Seghetto alternativo a batteria

1

#### Avvitatori ad impulsi a batteria **GDR 14,4 V** Professional



#### **GDS 14,4 V** Professional



Dati tecnici		
Tensione della batteria	14,4 V	14,4 V
Coppia di serraggio max. (avvitamenti duri)	135 Nm	200 Nm
Ø viti	M 6 – M 16	M 6 – M 16
Attacco utensile	Attacco esagonale interno da 1/4"	Sezione quadrata esterna da 1/2"
<b>Codice di ordinazione</b>	<b>0 601 909 455</b>	<b>0 601 909 H00</b>
<b>In dotazione</b>	2 batterie da 2,6 Ah al NiMH Caricabatteria rapido da 30 min. AL 1450 DV	2 batterie da 2,6 Ah al NiMH Caricabatteria rapido da 30 min. AL 1450 DV

#### Seghetto alternativo a batteria **GST 14,4 V** Professional



Dati tecnici	
Tensione della batteria	14,4 V
Numero di corse a vuoto	2.100 corse/min
Lunghezza corsa	26 mm
Tagli obliqui	0 – 45°
Peso incl. batteria	2,9 kg
<b>Codice di ordinazione</b>	<b>0 601 598 4HE</b>
<b>In dotazione</b>	2 batterie da 2,6 Ah al NiMH Caricabatteria rapido da 30 min. AL 1450 DV

## 1

**Utensili a batteria, altri utensili di sistema (9,6 – 24 Volt)**Smerigliatrice angolare a batteria  
Pialletto a batteria**Smerigliatrice angolare a batteria****GWS 14,4 V**  
Professional

Dati tecnici	
Tensione della batteria	14,4 V
Numero di giri a vuoto	12.500 giri/min
Mola da sgrosso/per troncatura, Ø	100 mm
Peso incl. batteria	2,1 kg
<b>Codice di ordinazione</b>	<b>0 601 934 4HE</b>
<b>In dotazione</b>	2 batterie da 2,6 Ah al NiMH Caricabatteria rapido da 30 min. AL 1450 DV

**Pialletto a batteria****GHO 14,4 V**  
Professional

Dati tecnici	
Tensione della batteria	14,4 V
Profondità di passata regolabile	0 – 1,6 mm
Larghezza di piallatura	82 mm
Peso incl. batteria	2,9 kg
<b>Codice di ordinazione</b>	<b>0 601 595 4HE</b>
<b>In dotazione</b>	2 batterie da 2,6 Ah al NiMH Caricabatteria rapido da 30 min. AL 1450 DV

## Utensili a batteria, altri utensili di sistema (9,6 – 24 Volt)

Torcia a batteria  
Trapano avvitatore a batteria

1

## Torcia a batteria

GLI 14,4 V  
Professional

Dati tecnici	
Tensione della batteria	14,4 V
Tempo di funzionamento	200 min
Peso incl. batteria	1,0 kg
<b>Codice di ordinazione</b>	<b>0 601 957 403</b>
<b>In dotazione</b>	Lampadina di ricambio Fornita senza batteria e senza caricabatteria

## Trapano avvitatore a batteria

GSR 18 VE-2  
ProfessionalHEAVY DUTY 

Dati tecnici	
Tensione della batteria	18 V
Coppia di serraggio max. (avvitamenti duri)	82 Nm
Numero di giri a vuoto (1ª velocità / 2ª velocità)	0 - 470 / 1.800 giri/min
Ø viti, max.	12 mm
<b>Codice di ordinazione</b>	<b>0 601 993 F00</b>
<b>In dotazione</b>	2 batterie da 2,6 Ah al NiMH Caricabatteria rapido da 30 min. AL 2450 DV

## 1

**Utensili a batteria, altri utensili di sistema (9,6 – 24 Volt)**

Trapano-avvitatore con percussione a batteria  
Avvitatori ad impulsi a batteria

**Trapano-avvitatore con percussione a batteria**

**GSB 18 VE-2**  
Professional



HEAVY DUTY **HD**



Dati tecnici	
Tensione della batteria	18 V
Coppia di serraggio max. (avvitamenti duri)	75 Nm
Numero di colpi, max.	31.000 colpi/min
Ø viti, max.	10 mm
Ø foro nella muratura, max.	16 mm
<b>Codice di ordinazione</b>	<b>0 601 994 F00</b>
<b>In dotazione</b>	2 batterie da 2,6 Ah al NiMH Caricabatteria rapido da 30 min. AL 2450 DV

**Avvitatori ad impulsi a batteria**

**GDR 18 V**  
Professional



**GDS 18 V**  
Professional



**GDS 18 V-HT**  
Professional

**Novità!**



Dati tecnici			
Tensione della batteria	18 V	18 V	18 V
Coppia di serraggio max. (avvitamenti duri)	155 Nm	220 Nm	475 Nm
Ø viti	M 6 – M 20	M 6 – M 20	M 6 – M 20
Attacco utensile	Attacco esagonale interno da 1/4"	Sezione quadrata esterna da 1/2"	Sezione quadrata esterna da 1/2"
<b>Codice di ordinazione</b>	<b>0 601 909 300</b>	<b>0 601 909 F00</b>	<b>0 601 910 F00</b>
<b>In dotazione</b>	2 batterie da 2,6 Ah al NiMH Caricabatteria rapido da 30 min. AL 2450 DV	2 batterie da 2,6 Ah al NiMH Caricabatteria rapido da 30 min. AL 2450 DV	2 batterie da 2,6 Ah al NiMH Caricabatteria rapido da 30 min. AL 2450 DV



## Utensili a batteria, altri utensili di sistema (9,6 – 24 Volt)

Sega circolare a batteria  
Seghetto alternativo a batteria

# 1

### Sega circolare a batteria

**GKS 18 V**  
Professional



Dati tecnici	
Tensione della batteria	18 V
Numero di giri a vuoto	3.500 giri/min
Ø lama	160 mm
Ø foro lama	20 mm
Peso incl. batteria	3,9 kg
<b>Codice di ordinazione</b>	<b>0 601 666 F02</b>
<b>In dotazione</b>	2 batterie da 2,6 Ah al NiMH Caricabatteria rapido da 30 min. AL 2450 DV

### Seghetto alternativo a batteria

**GST 18 V**  
Professional



Dati tecnici	
Tensione della batteria	18 V
Capacità della batteria	2,6 Ah
Numero di corse a vuoto	2.100 corse/min
Lunghezza corsa	26 mm
Tagli obliqui	0 – 45°
<b>Codice di ordinazione</b>	<b>0 601 598 F02</b>
<b>In dotazione</b>	2 batterie da 2,6 Ah al NiMH Caricabatteria rapido da 30 min. AL 2450 DV

## 1

**Utensili a batteria, altri utensili di sistema (9,6 – 24 Volt)**

Sega universale a batteria  
Pialletto a batteria

**Sega universale a batteria**

**GSA 18 VE**  
Professional

**Dati tecnici**

Tensione della batteria	18 V
Capacità della batteria	2,6 Ah
Numero di giri a vuoto	2.300 giri/min
Lunghezza corsa	25 mm
Peso incl. batteria	3,8 kg
<b>Codice di ordinazione</b>	<b>0 601 64G 000</b>
<b>In dotazione</b>	2 batterie da 2,6 Ah al NiMH Caricabatteria rapido da 30 min. AL 2450 DV

**Pialletto a batteria**

**GHO 18 V**  
Professional

**Dati tecnici**

Tensione della batteria	18 V
Capacità della batteria	2,6 Ah
Profondità di passata regolabile	0 – 1,6 mm
Larghezza di piallatura	82 mm
Peso incl. batteria	3,1 kg
<b>Codice di ordinazione</b>	<b>0 601 595 F02</b>
<b>In dotazione</b>	2 batterie da 2,6 Ah al NiMH Caricabatteria rapido da 30 min. AL 2450 DV

## Utensili a batteria, altri utensili di sistema (9,6 – 24 Volt)

Torcia a batteria  
Martelli perforatori a batteria

1

## Torcia a batteria

GLI 18 V  
Professional

Dati tecnici	
Tensione della batteria	18 V
Tempo di funzionamento	200 min
Peso incl. batteria	1,0 kg
<b>Codice di ordinazione</b>	<b>0 601 957 303</b>
<b>In dotazione</b>	Lampadina di ricambio Fornita senza batteria e senza caricabatteria

Martelli perforatori a batteria GBH 24 V  
ProfessionalGBH 24 VF  
Professional

Dati tecnici		
Tensione della batteria	24 V	24 V
Potenza del colpo	0 - 1,3 J	0 - 1,3 J
Ø foro nel calcestruzzo con punte per martelli	4 - 20 mm	4 - 20 mm
Peso incl. batteria	3,8 kg	3,8 kg
<b>Codice di ordinazione</b>	<b>0 611 256 2HE</b>	<b>0 611 262 2HE</b>
<b>In dotazione</b>	2 batterie da 2,6 Ah al NiMH Caricabatteria rapido da 30 min. AL 2450 DV	2 batterie da 2,6 Ah al NiMH Caricabatteria rapido da 30 min. AL 2450 DV Mandrino sostituibile SDS-plus Mandrino autoserrante

## 2 Trapani battenti, trapani rotativi, avvitatori



## Potenza e versatilità senza compromessi.

I trapani rotativi, i trapani battenti e gli avvitatori professionali Bosch sono progettati per utilizzatori professionisti, dalle esigenze estremamente elevate in termini di potenza, durata e versatilità.

Che si tratti di forare con o senza percussione, di avvitare o miscelare, i trapani battenti della linea professionale non lasciano nulla al caso. Per tutte le applicazioni di foratura ed avvitamento, Bosch offre ai propri clienti il trapano rotativo più appropriato e l'avvitatore più idoneo.



Il nuovo trapano battente GSB 16 RE Professional, grazie al suo motore da 750 W, consente il più rapido avanzamento nella foratura della sua classe. L'innovativa impugnatura di sicurezza garantisce una presa sicura e un lavoro meno faticoso.

Grazie alla forma ergonomica dell'impugnatura e alla sua struttura compatta, l'avvitatore per cartongesso GSR 6-45 TE Professional offre una perfetta maneggevolezza – ideale anche per i lavori sopra testa.

## 2

## Trapani battenti, trapani rotativi, avvitatori

### Trapani battenti



### Novità!

#### Trapano battente GSB 16 RE Professional

## Il più veloce nella sua categoria

- ▶ 750 W per un velocissimo avanzamento del lavoro
- ▶ Design compatto per una maneggevolezza ottimale
- ▶ Robusta carcassa ingranaggi in metallo per una durata maggiore

### Trapani battenti

**GSB 13 RE**  
Professional

**GSB 16 RE**  
Professional

**GSB 18-2 RE**  
Professional

### Novità!



Dati tecnici			
Potenza	600 W	750 W	750 W
Ø foro nel calcestruzzo	13 mm	16 mm	18 / 13 mm
Ø foro nella muratura	15 mm	18 mm	20 / 15 mm
Ø foro nel legno	25 mm	30 mm	40 / 25 mm
<b>Codice di ordinazione</b>	<b>0 601 217 100</b>	<b>0 601 14E 500</b>	<b>0 601 17A 763</b>
<b>In dotazione</b>	Mandrino autoserrante 13 mm	Mandrino autoserrante 13 mm	Mandrino autoserrante 13 mm

## Trapani battenti, trapani rotativi, avvitatori

### Trapani battenti

2

#### Trapani battenti

**GSB 20-2 RE**  
Professional

**GSB 20-2 RCE**  
Professional

**GSB 20-2 RET**  
Professional



Dati tecnici			
Potenza	800 W	1.010 W	1.010 W
Ø foro nel calcestruzzo	20 / 13 mm	20 / 13 mm	20 / 13 mm
Ø foro nella muratura	22 / 16 mm	22 / 16 mm	22 / 16 mm
Ø foro nel legno	40 / 25 mm	40 / 25 mm	40 / 25 mm
<b>Codice di ordinazione</b>	<b>0 601 19B 563</b>	<b>0 601 19B 763</b>	<b>0 601 19B 963</b>
<b>In dotazione</b>	Mandrino autoserrante 13 mm	Mandrino autoserrante 13 mm	Mandrino autoserrante 13 mm

#### Trapani battenti

**GSB 22-2 RE**  
Professional

**GSB 22-2 RCE**  
Professional

**GSB 90-2 E**  
Professional



Dati tecnici			
Potenza	1.010 W	1.200 W	1.150 W
Ø foro nel calcestruzzo	22 / 14 mm	22 / 14 mm	90 / 68 mm
Ø foro nella muratura	24 / 16 mm	24 / 16 mm	102 / 68 mm
Ø foro nel legno	40 / 25 mm	40 / 25 mm	50 / 30 mm
<b>Codice di ordinazione</b>	<b>0 601 146 560</b>	<b>0 601 146 760</b>	<b>0 601 183 703</b>
<b>In dotazione</b>	Mandrino autoserrante 13 mm	Mandrino autoserrante 13 mm	Mandrino a cremagliera fino a 16 mm

## 2

## Trapani battenti, trapani rotativi, avvitatori

## Trapani rotativi avvitatori

## Trapani rotativi

**GBM 6 RE**  
Professional**GBM 10 RE**  
Professional

Dati tecnici		
Potenza	350 W	450 W
Ø foro nel legno	15 mm	25 mm
Ø foro nell'alluminio	8 mm	13 mm
Ø foro nell'acciaio	6,5 mm	10 mm
<b>Codice di ordinazione</b>	<b>0 601 145 665</b>	<b>0 601 135 561</b>
<b>In dotazione</b>	Mandrino autoserrante 10 mm	Mandrino a cremagliera 10 mm

## Trapani rotativi avvitatori

**GBM 10 SRE**  
Professional**GBM 10-2 RE**  
Professional

Dati tecnici		
Potenza	420 W	500 W
Ø foro nel legno	25 mm	25 / 15 mm
Ø foro nell'alluminio	13 mm	13 / 8 mm
Ø foro nell'acciaio	10 mm	10 / 6 mm
<b>Codice di ordinazione</b>	<b>0 601 137 560</b>	<b>0 601 168 560</b>
<b>In dotazione</b>	Mandrino autoserrante 10 mm Adattatore per mandrino	Mandrino autoserrante 10 mm



## Trapani battenti, trapani rotativi, avvitatori

### Trapani rotativi

2

#### Trapani rotativi

**GBM 13-2 RE**  
Professional



**GBM 13 HRE**  
Professional



Dati tecnici		
Potenza	550 W	550 W
Ø foro nel legno	32 / 20 mm	40 mm
Ø foro nell'alluminio	20 / 12 mm	20 mm
Ø foro nell'acciaio	13 / 8 mm	13 mm
<b>Codice di ordinazione</b>	<b>0 601 169 560</b>	<b>0 601 049 603</b>
<b>In dotazione</b>	Mandrino autoserrante 13 mm	Mandrino a cremagliera fino a 13 mm

#### Trapani rotativi

**GBM 13**  
Professional



**GBM 16-2 RE**  
Professional



Dati tecnici		
Potenza	900 W	1.050 W
Ø foro nel legno	32 mm	40 / 20 mm
Ø foro nell'alluminio	20 mm	20 / 13 mm
Ø foro nell'acciaio	13 mm	16 / 8 mm
<b>Codice di ordinazione</b>	<b>0 601 119 103</b>	<b>0 601 120 503</b>
<b>In dotazione</b>	Mandrino a cremagliera fino a 13 mm	Mandrino a cremagliera fino a 16 mm

## 2

**Trapani battenti, trapani rotativi, avvitatori**Trapani rotativi  
Supporto magnetico**Trapani rotativi****GBM 23-2 E**

Professional

**GBM 32-4**

Professional



Dati tecnici		
Potenza	1.150 W	1.500 W
Ø foro nel legno	50 / 35 mm	70 mm
Ø foro nell'alluminio	28 / 18 mm	50 mm
Ø foro nell'acciaio	23 / 13 mm	32 mm
<b>Codice di ordinazione</b>	<b>0 601 121 603</b>	<b>0 601 130 203</b>
<b>In dotazione</b>	Cono di espulsione Impugnatura a tubo	Cono di espulsione Impugnatura a tubo

**Supporto magnetico****GMB 32**

Professional



Dati tecnici	
Forza di tenuta magnetica	25 kN
Ø flangia di serraggio	65 mm
Lunghezza utile, asse Z	223 mm
Ø punta elicoidale	32 mm
<b>Codice di ordinazione</b>	<b>0 601 193 003</b>
<b>In dotazione</b>	

## Trapani battenti, trapani rotativi, avvitatori

Trapano ad angolo  
Miscelatori

# 2

### Trapano ad angolo

**GWB 10 RE**  
Professional



Dati tecnici	
Potenza	400 W
Ø foro nel legno	22 mm
Ø foro nell'alluminio	12 mm
Ø foro nell'acciaio	10 mm
<b>Codice di ordinazione</b>	<b>0 601 132 703</b>
<b>In dotazione</b>	Mandrino a cremagliera 10 mm (integrato)

### Miscelatori

**GRW 9**  
Professional

**GRW 11 E**  
Professional



Dati tecnici		
Potenza	900 W	1.150 W
Numero di giri nominale	400 giri/min	280 / 640 giri/min
Coppia	60,0 Nm	105,0 / 50,0 Nm
<b>Codice di ordinazione</b>	<b>0 601 968 003</b>	<b>0 601 940 703</b>
<b>In dotazione</b>	Impugnatura supplementare Protezione antispruzzo Adattatore 55 mm	Impugnatura supplementare Frusta di miscelazione da 140 mm Ø e lunghezza 445 mm Adattatore 215 mm

## 2

**Trapani battenti, trapani rotativi, avvitatori**

Avvitatori con boccola di profondità

**Avvitatore per cartongesso****GSR 6-45 TE Professional**

Il professionista **veloce e maneggevole** dei lavori a secco e delle finiture interne

- ▶ Rapido avanzamento del lavoro nel fissaggio di pannelli di cartongesso e legno tenero, grazie all'abbinamento ottimale di numero di giri e coppia di serraggio del motore ad alte prestazioni da 701 Watt
- ▶ Avvitamenti in serie precisi a profondità costante, grazie alla boccola di profondità facilmente regolabile con una sola mano e alla precisa frizione di disinserimento
- ▶ La struttura compatta, l'impugnatura confortevole e il largo interruttore di avviamento permettono di lavorare senza sforzi in tutte le posizioni

**Avvitatori con boccola di profondità****GSR 6-25 TE Professional****GSR 6-45 TE Professional**

Dati tecnici		
Potenza	701 W	701 W
Numero di giri a vuoto	0 - 2.500 giri/min	0 - 4.500 giri/min
Coppia di serraggio max. (avvitamento in materiale elastico)	20 Nm	12 Nm
Ø foro viti	6,0 mm	6,0 mm
<b>Codice di ordinazione</b>	<b>0 601 441 300</b>	<b>0 601 440 300</b>
<b>In dotazione</b>	Fermaglio per attacco alla cintura Portabit universale magnetico Boccola di profondità per viti a testa esagonale	Fermaglio per attacco alla cintura Portabit universale magnetico

## Trapani battenti, trapani rotativi, avvitatori

### Avvitatori ad impulsi

2

#### Avvitatore ad impulsi

**GDS 18 E**  
Professional



Dati tecnici	
Potenza	500 W
Coppia di serraggio max. (avvitamento in materiale duro)	250 Nm
Coppia di serraggio max. (avvitamento in materiale elastico)	160 Nm
Attacco utensile	Sezione quadrata esterna da 1/2"
<b>Codice di ordinazione</b>	<b>0 601 436 803</b>
<b>In dotazione</b>	

#### Avvitatori ad impulsi

**GDS 24**  
Professional

**GDS 30**  
Professional



Dati tecnici		
Potenza	800 W	920 W
Coppia di serraggio max. (avvitamento in materiale duro)	600 Nm	1.000 Nm
Coppia di serraggio max. (avvitamento in materiale elastico)	300 Nm	500 Nm
Attacco utensile	Sezione quadrata esterna da 3/4"	Sezione quadrata esterna da 1"
<b>Codice di ordinazione</b>	<b>0 601 434 103</b>	<b>0 601 435 103</b>
<b>In dotazione</b>	Staffa di sospensione Impugnatura supplementare	Staffa di sospensione Impugnatura supplementare

# 3

## Martelli perforatori e martelli demolitori



## Concentrati di potenza per gli impieghi più gravosi.

I martelli perforatori Bosch da 2 a 11 kg e i martelli demolitori da 3 a 27 kg non temono neppure i materiali più resistenti e garantiscono elevatissima potenza per un rapido avanzamento del lavoro.

Inoltre il Vibration Control Bosch riduce le vibrazioni per lavorare con maggior comfort e più a lungo, come nel caso del nuovo martello demolitore GSH 5 CE Professional.

### Valori di vibrazione\* (m/s<sup>2</sup>) e durata d'impiego massima possibile senza interruzioni (min)

<b>GSH 5 CE Professional</b>	<b>8</b>	187 min			
Concorrente A	10,3	113 min			
Concorrente B	13,9	62 min			
Concorrente C	14,4	57 min			
Valore di vibrazione in m/s <sup>2</sup>	0	5	10	15	20

\*secondo norma EPTA 60745

### Potenza imbattibile con il 40% di vibrazioni in meno

Grazie al Vibration Control, il GSH 5 CE Professional presenta il valore di vibrazione più ridotto di tutti i martelli demolitori della sua categoria, consentendo quindi la durata d'impiego più prolungata senza interruzioni (187 min.).



Potenza imbattibile per gli impegni più gravosi: che si tratti di intonaco o di calcestruzzo, il GSH 5 CE Professional farà fronte a qualunque sfida.

## 3

**Martelli perforatori e martelli demolitori**

Martelli perforatori con attacco SDS-plus

**Martello perforatore**  
**GBH 2-26 DFR Professional**

**L'utensile multiuso**  
**più veloce** con mandrino  
a sostituzione rapida

- ▶ Il maggiore avanzamento in foratura tra i martelli della categoria da 2 kg
- ▶ Rapidissima sostituzione senza attrezzi del sistema SDS-plus con il mandrino autoserrante
- ▶ Arresto della rotazione per scalpellare

**Martelli perforatori**  
**con attacco SDS-plus****GBH 2-18 RE**  
Professional**GBH 2-23 RE**  
Professional

Dati tecnici		
Potenza	550 W	650 W
Potenza del colpo	0 - 1,7 J	0 - 2,5 J
Ø foro nel calcestruzzo con punte per martelli	4 - 18 mm	4 - 23 mm
Ø foro max. nella muratura con corone a forare cave	-	68 mm
<b>Codice di ordinazione</b>	<b>0 611 258 301</b>	<b>0 611 250 400</b>
<b>In dotazione</b>	Impugnatura supplementare Asta di profondità	Impugnatura supplementare Asta di profondità



## Martelli perforatori e martelli demolitori

Martello con aspirazione integrata e attacco SDS-plus  
Martello perforatore con attacco SDS-plus

3

### Martello con aspirazione integrata e attacco SDS-plus

**GBH 2-23 REA**  
Professional



Dati tecnici	
Potenza	710 W
Potenza del colpo	0 – 2,5 J
Ø foro nel calcestruzzo con punte per martelli	4 – 23 mm
Ø foro max. nella muratura con corone a forare cave	68 mm
<b>Codice di ordinazione</b>	<b>0 611 250 500</b>
<b>In dotazione</b>	Dispositivo di aspirazione Microfilter Impugnatura supplementare

### Martello perforatore con attacco SDS-plus

**GBH 2-26 DFR**  
Professional



Dati tecnici	
Potenza	800 W
Potenza del colpo	0 – 3 J
Ø foro nel calcestruzzo con punte per martelli	4 – 26 mm
Ø foro max. nella muratura con corone a forare cave	68 mm
<b>Codice di ordinazione</b>	<b>0 611 254 760</b>
<b>In dotazione</b>	Mandrino autoserrante Mandrino sostituibile SDS-plus Impugnatura supplementare Asta di profondità

## 3

**Martelli perforatori e martelli demolitori**

Martelli perforatori con attacco SDS-plus

**Martello perforatore con attacco SDS-plus****GBH 2-26 DRE**  
Professional

Dati tecnici	
Potenza	800 W
Potenza del colpo	0 – 3 J
Ø foro nel calcestruzzo con punte per martelli	4 – 26 mm
Ø foro max. nella muratura con corone a forare cave	68 mm
<b>Codice di ordinazione</b>	<b>0 611 253 703</b>
<b>In dotazione</b>	Impugnatura supplementare Asta di profondità

**Martelli perforatori con attacco SDS-plus****GBH 3-28 DFR**  
Professional**Novità!****GBH 3-28 DRE**  
Professional**Novità!**

Dati tecnici	
Potenza	800 W
Potenza del colpo	0 – 3,5 J
Ø foro nel calcestruzzo con punte per martelli	4 – 28 mm
Ø foro max. nella muratura con corone a forare cave	82 mm
<b>Codice di ordinazione</b>	<b>0 611 24A 000</b>
<b>In dotazione</b>	Mandrino autoserrante Mandrino sostituibile SDS-plus Impugnatura supplementare Asta di profondità

## Martelli perforatori e martelli demolitori

### Martello perforatore con attacco SDS-plus

3

#### Martello perforatore GBH 4-32 DFR Professional

## Il martello multiuso più veloce nella classe di peso da 4 kg

- ▶ Impiego versatile per lavori di scalpellatura, foratura e per applicazioni con corone a forare cave
- ▶ Fora fino al 30% più rapidamente ( $\varnothing$  25 mm) rispetto agli utensili della sua classe
- ▶ Valori di vibrazione ridotti, di soli 10 m/s<sup>2</sup>, per lavorare senza sforzi grazie al sistema Vibration Control Bosch



#### Martello perforatore con attacco SDS-plus

#### GBH 4-32 DFR Professional



Dati tecnici	
Potenza	900 W
Potenza del colpo	0 - 5 J
$\varnothing$ foro nel calcestruzzo con punte per martelli	6 - 32 mm
$\varnothing$ foro max. nella muratura con corone a forare cave	90 mm
<b>Codice di ordinazione</b>	<b>0 611 332 100</b>
<b>In dotazione</b>	Mandrino sostituibile SDS-plus Impugnatura supplementare Asta di profondità

## 3

**Martelli perforatori e martelli demolitori**

Martelli perforatori con attacco SDS-max

**Martelli perforatori con attacco SDS-max****GBH 5-40 DCE**  
Professional**Novità!****GBH 7-46 DE**  
Professional**GBH 11 DE**  
Professional

Dati tecnici	GBH 5-40 DCE	GBH 7-46 DE	GBH 11 DE
Potenza	1.150 W	1.350 W	1.500 W
Ø foro nel calcestruzzo con punte per martelli	12 – 40 mm	12 – 45 mm	12 – 52 mm
Ø foro nel calcestruzzo con corone a forare cave	40 – 90 mm	40 – 150 mm	40 – 150 mm
Ø foro nel calcestruzzo con punte per fori passanti	45 – 55 mm	45 – 80 mm	45 – 80 mm
<b>Codice di ordinazione</b>	<b>0 611 264 000</b>	<b>0 611 263 703</b>	<b>0 611 245 703</b>
<b>In dotazione</b>	Impugnatura supplementare	Impugnatura supplementare	Impugnatura supplementare



## Martelli perforatori e martelli demolitori

### Martello demolitore con attacco SDS-plus

3

#### Martello demolitore GSH 3 E Professional


## Lo specialista per i lavori di restauro e ristrutturazione

- ▶ Elevata asportazione, grazie al potente motore da 650 W e allo speciale scalpello per piastrelle
- ▶ Lunga durata, grazie alla massa battente estremamente robusta e al supporto utensile, oltre che alla lubrificazione a olio
- ▶ Eccezionale maneggevolezza, grazie al peso ridotto di soli 3,5 kg, al design compatto, all'interruttore di avviamento con blocco e al Softgrip



#### Martello demolitore con attacco SDS-plus

**GSH 3 E**  
Professional



Dati tecnici	
Potenza	650 W
Potenza del colpo	4,3 J
Numero di colpi con numero di giri nominale	0 – 3.500 colpi/min
<b>Codice di ordinazione</b>	<b>0 611 320 703</b>
<b>In dotazione</b>	Scalpello speciale per piastrelle Scalpello a punta Impugnatura supplementare

## 3

**Martelli perforatori e martelli demolitori**

Martelli demolitori con attacco SDS-max

**Martello demolitore con attacco SDS-max****GSH 5 CE**  
Professional**Novità!**

Dati tecnici	
Potenza	1.150 W
Potenza del colpo	2 – 13 J
Numero di colpi con numero di giri nominale	1.300 – 2.900 colpi/min
<b>Codice di ordinazione</b>	<b>0 611 321 000</b>
<b>In dotazione</b>	1 scalpello a punta (400 mm) Impugnatura supplementare

**Martello demolitore con attacco SDS-max****GSH 11 E**  
Professional

Dati tecnici	
Potenza	1.500 W
Potenza del colpo	6 – 25 J
Numero di colpi con numero di giri nominale	900 – 1.890 colpi/min
<b>Codice di ordinazione</b>	<b>0 611 316 703</b>
<b>In dotazione</b>	Scalpello piatto (25 x 400 mm) Impugnatura supplementare

## Martelli perforatori e martelli demolitori

### Martelli demolitori

3

**Martello demolitore GSH 16-28 Professional**

## Asportazione superiore del 40% nella classe dei 16 kg

- ▶ Massime prestazioni di demolizione grazie a 45 J di potenza del colpo e a 1.750 Watt di potenza del motore
- ▶ Durata estremamente lunga grazie alla struttura robusta e all'impiego di materiali di alta qualità
- ▶ Vibration Control, per il 60% in meno di vibrazioni quindi maggiore durata di impiego e maggiore comfort per l'utilizzatore



### Martelli demolitori

**GSH 16-28**  
Professional



**GSH 16-30**  
Professional



**GSH 27**  
Professional



Dati tecnici			
Potenza	1.750 W	1.750 W	1.900 W
Potenza del colpo	45 J	45 J	60 J
Numero di colpi con numero di giri nominale	1.300 colpi/min	1.300 colpi/min	1.030 colpi/min
Peso senza cavo	17,9 kg	16,5 kg	29,0 kg
<b>Codice di ordinazione</b>	<b>non disponibile</b>	<b>0 611 335 100</b>	<b>0 611 304 103</b>
<b>In dotazione</b>	1 scalpello a punta (400 mm) Maniglia per il trasporto Trolley	1 scalpello a punta (400 mm) Maniglia per il trasporto Trolley	Chiave a spina


# 4 Tecnica al diamante





## Una classe a parte: la tecnica al diamante Bosch.

Esenti da vibrazioni, precisi e robusti: queste le caratteristiche degli utensili Bosch con tecnica al diamante. Altri vantaggi sono ad esempio il peso ridotto e il semplice montaggio. Per la foratura al diamante, Bosch offre un sistema completo, comprensivo di accessori. Sia che si eseguano lavori a umido, oppure a secco, non fa differenza: la tecnica al diamante Bosch consente di lavorare in modo efficace, economico e con un basso numero di vibrazioni.



Il trapano carotatore GDB 2500 WE Professional, potente e preciso nella foratura del calcestruzzo con tondini.



Con il supporto a colonna S 500 A Professional, il trapano carotatore si fissa perfettamente alla parete.

## 4

## Tecnica al diamante

### Trapani carotatori



### Trapano carotatore

#### GDB 2500 WE Professional

## Il più potente della sua categoria

- ▶ Potente motore da 2.500 W resistente al sovraccarico con controllo dello spunto alla partenza, per forare con precisione e senza vibrazioni nel calcestruzzo con tondini
- ▶ Robusti ingranaggi a 2 velocità per un'elevata trasmissione della potenza e velocità circonferenziale ottimale
- ▶ Può essere montato senza l'ausilio di attrezzi sul supporto a colonna o fissato alle pareti con tasselli o una pompa a vuoto

### Trapani carotatori

#### GDB 1600 WE Professional

#### GDB 1600 DE Professional



Dati tecnici		
Potenza	1.600 W	1.600 W
Peso senza cavo	5,9 kg	5,5 kg
Numero di giri nominale	980 / 2.400 giri/min	980 / 2.400 giri/min
Attacco utensile	R 1/2", 1 1/4"	R 1/2", 1 1/4"
<b>Codice di ordinazione</b>	<b>0 601 189 603</b>	<b>0 601 188 603</b>
<b>In dotazione</b>	Testa per impiego a umido Valigetta	Testa di aspirazione Valigetta

## Tecnica al diamante

### Trapano carotatore Supporto a colonna

# 4

#### Trapano carotatore

**GDB 2500 WE**  
Professional



#### Dati tecnici

Potenza	2.500 W
Peso senza cavo	11,8 kg
Numero di giri nominale	410 / 900 giri/min
Attacco utensile	R 1/2", 1 1/4"
<b>Codice di ordinazione</b>	<b>0 601 18P 703</b>

#### In dotazione

#### Supporto a colonna

**S 500 A**  
Professional



#### Dati tecnici

Lunghezza colonna	1.000 mm
Corsa di foratura	500 mm
Peso	12,5 kg
<b>Codice di ordinazione</b>	<b>0 601 190 025</b>
<b>In dotazione</b>	Ruote di trasporto

## 4

## Tecnica al diamante

### Levigatrice per calcestruzzo

### Scanalatrici

#### Levigatrice per calcestruzzo

**GBR 14 CA**  
Professional



Dati tecnici	
Potenza	1.400 W
Numero di giri a vuoto	11.000 giri/min
Mola a tazza, Ø	125 mm
Peso senza cavo	2,7 kg
<b>Codice di ordinazione</b>	<b>0 601 773 703</b>
<b>In dotazione</b>	Accessori da 9 pezzi, e altro Mola a tazza diamantata 125 mm (grigia) Telaietto con spazzole (3 pezzi)

#### Scanalatrici

**GNF 20 CA**  
Professional



**GNF 35 CA**  
Professional



Dati tecnici		
Potenza	900 W	1.400 W
Profondità delle scanalature regolabile	0 – 20 mm	0 – 35 mm
Larghezza scanalatura	3 – 23 mm	3 – 39 mm
Ø disco	115 mm	150 mm
<b>Codice di ordinazione</b>	<b>0 601 612 603</b>	<b>0 601 621 703</b>
<b>In dotazione</b>	Accessori da 10 pezzi, e altro 5 rondelle distanziali 4 mm Scalpello	Accessori da 13 pezzi, e altro 3 rondelle distanziali 4 mm 4 rondelle distanziali 6 mm

## Tecnica al diamante

### Scanalatrici

# 4

#### Scanalatrici

**GNF 65 A**  
Professional



#### Dati tecnici

Potenza	2.400 W
Profondità delle scanalature regolabile	20 – 65 mm
Larghezza scanalatura	3 – 40 mm
Ø disco	230 mm
<b>Codice di ordinazione</b>	<b>0 601 368 703</b>
<b>In dotazione</b>	Accessori da 14 pezzi, e altro 3 rondelle distanziali 4 mm 4 rondelle distanziali 6 mm



# 5

## Smerigliatrici angolari e lavorazione del metallo



## La chiave del successo: **più potenza, meno peso.**

I potenti motori Champion Bosch assicurano alle smerigliatrici angolari grandi e piccole il massimo avanzamento del lavoro. La struttura compatta ed il peso contenuto agevolano sensibilmente il lavoro; il Vibration Control Bosch, inoltre, riduce le vibrazioni, determinando un'esposizione alle vibrazioni fino al 50% inferiore rispetto ad altre smerigliatrici angolari di pari categoria\*.

\*Valore di vibrazione rilevato secondo EN 60745



### **Collaudata da professionisti: La smerigliatrice angolare GWS 24 V-LI Professional**

«Il peso più ridotto di questa smerigliatrice angolare Bosch agevola enormemente i lavori di levigatura effettuati sopra testa o all'altezza del petto; il Vibration Control Bosch, inoltre, garantisce la riduzione delle vibrazioni: anche in caso di utilizzi prolungati. Pertanto, questa smerigliatrice angolare non sollecita in modo eccessivo le braccia.»

Ronnie Vissers, Ditta Kalmar, costruttore di gru per container

## 5

**Smerigliatrici angolari e lavorazione del metallo**

Smerigliatrici angolari 670 W – 1500 W

**Smerigliatrici angolari****GWS 6-115**

Professional

**GWS 6-115 E**

Professional



Dati tecnici		
Potenza	670 W	670 W
Numero di giri a vuoto	11.000 giri/min	2.800 – 11.000 giri/min
Ø disco	115 mm	115 mm
Peso senza cavo	1,9 kg	1,9 kg
<b>Codice di ordinazione</b>	<b>0 601 375 09B</b>	<b>0 601 375 782</b>
<b>In dotazione</b>	Chiave Dado di serraggio Flangia di montaggio	Chiave Dado di serraggio Flangia di montaggio

**Smerigliatrici angolari****GWS 8-115**

Professional

**GWS 8-115 Z**

Professional

**GWS 8-125**

Professional



Dati tecnici			
Potenza	800 W	800 W	800 W
Numero di giri a vuoto	11.000 giri/min	11.000 giri/min	11.000 giri/min
Ø disco	115 mm	115 mm	125 mm
Peso senza cavo	1,9 kg	1,9 kg	1,9 kg
<b>Codice di ordinazione</b>	<b>0 601 820 200</b>	<b>non disponibile</b>	<b>0 601 827 200</b>
<b>In dotazione</b>	Chiave Dado di serraggio Flangia di montaggio	Chiave Dado di serraggio Flangia di montaggio	Chiave Dado di serraggio Flangia di montaggio



## Smerigliatrici angolari e lavorazione del metallo

### Smerigliatrici angolari 670 W – 1500 W

5

#### Smerigliatrici angolari

#### GWS 10-125 Professional



#### GWS 10-125 Z Professional



Dati tecnici		
Potenza	1.000 W	1.000 W
Numero di giri a vuoto	11.000 giri/min	11.000 giri/min
Ø disco	125 mm	125 mm
Peso senza cavo	2,0 kg	2,0 kg
<b>Codice di ordinazione</b>	<b>0 601 821 300</b>	<b>non disponibile</b>
<b>In dotazione</b>	Chiave Dado di serraggio Flangia di montaggio	Chiave Dado di serraggio Flangia di montaggio

#### Smerigliatrici angolari

#### GWS 11-125 CI Professional



#### GWS 11-125 CIE Professional



Dati tecnici		
Potenza	1.100 W	1.100 W
Numero di giri a vuoto	11.000 giri/min	2.800 – 11.000 giri/min
Ø disco	125 mm	125 mm
Peso senza cavo	2,1 kg	2,1 kg
<b>Codice di ordinazione</b>	<b>0 601 822 200</b>	<b>0 601 823 200</b>
<b>In dotazione</b>	Chiave Dado di serraggio Flangia di montaggio	Chiave Dado di serraggio Flangia di montaggio

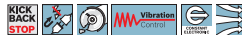
## 5

**Smerigliatrici angolari e lavorazione del metallo**

Smerigliatrici angolari 670 W – 1500 W

**Smerigliatrici angolari****GWS 14-125 CI**

Professional

**GWS 14-125 CIE**

Professional



<b>Dati tecnici</b>		
Potenza	1.400 W	1.400 W
Numero di giri a vuoto	11.000 giri/min	2.800 – 11.000 giri/min
Ø disco	125 mm	125 mm
Peso senza cavo	2,2 kg	2,2 kg
<b>Codice di ordinazione</b>	<b>0 601 824 200</b>	<b>0 601 825 200</b>
<b>In dotazione</b>	Chiave Dado di serraggio Flangia di montaggio	Chiave Dado di serraggio Flangia di montaggio

**Smerigliatrici angolari****GWS 14-125 CIT**

Professional

**GWS 14-150 CI**

Professional



<b>Dati tecnici</b>		
Potenza	1.400 W	1.400 W
Numero di giri a vuoto	2.800 – 9.300 giri/min	9.300 giri/min
Ø disco	125 mm	150 mm
Peso senza cavo	2,2 kg	2,3 kg
<b>Codice di ordinazione</b>	<b>0 601 829 A00</b>	<b>0 601 826 300</b>
<b>In dotazione</b>	Chiave Dado di serraggio Flangia di montaggio	Chiave Dado di serraggio Flangia di montaggio

## Smerigliatrici angolari e lavorazione del metallo

### Smerigliatrici angolari 670 W – 1500 W

5

#### Smerigliatrice angolare

**GWS 14-125 Inox**  
Professional

**Novità!**



Dati tecnici	
Potenza	1.400 W
Numero di giri a vuoto	2.200 – 7.500 giri/min
Ø disco	125 mm
Peso senza cavo	2,2 kg
<b>Codice di ordinazione</b>	<b>0 601 829 J00</b>
<b>In dotazione</b>	Chiave Dado di serraggio Flangia di montaggio

#### Smerigliatrici angolari

**GWS 15-125 CIH**  
Professional

**GWS 15-125 CIEH**  
Professional



Dati tecnici	
Potenza	1.500 W
Numero di giri a vuoto	11.000 giri/min
Ø disco	125 mm
Peso senza cavo	2,3 kg
<b>Codice di ordinazione</b>	<b>0 601 830 202</b>
<b>In dotazione</b>	Chiave Dado di serraggio Flangia di montaggio

Potenza	1.500 W
Numero di giri a vuoto	2.800 – 11.000 giri/min
Ø disco	125 mm
Peso senza cavo	2,3 kg
<b>Codice di ordinazione</b>	<b>0 601 830 303</b>
<b>In dotazione</b>	Chiave Dado di serraggio Flangia di montaggio

## 5

**Smerigliatrici angolari e lavorazione del metallo**

Smerigliatrici angolari 670 W – 1500 W

Smerigliatrici angolari 2100 W – 2600 W

**Smerigliatrici angolari****GWS 15-125 CITH**

Professional

**GWS 15-150 CIH**

Professional



Dati tecnici		
Potenza	1.500 W	1.500 W
Numero di giri a vuoto	2.800 – 9.300 giri/min	9.300 giri/min
Ø disco	125 mm	150 mm
Peso senza cavo	2,4 kg	2,4 kg
<b>Codice di ordinazione</b>	<b>0 601 830 403</b>	<b>0 601 830 503</b>
<b>In dotazione</b>	Chiave Dado di serraggio Flangia di montaggio	Chiave Dado di serraggio Flangia di montaggio

**Smerigliatrici angolari****GWS 21-180 H**

Professional

**GWS 21-230 H**

Professional



Dati tecnici		
Potenza	2.100 W	2.100 W
Numero di giri a vuoto	8.500 giri/min	6.500 giri/min
Ø disco	180 mm	230 mm
Peso senza cavo	4,9 kg	5,1 kg
<b>Codice di ordinazione</b>	<b>non disponibile</b>	<b>non disponibile</b>
<b>In dotazione</b>	Cuffia di protezione Chiave Dado di serraggio Flangia di montaggio	Cuffia di protezione Chiave Dado di serraggio Flangia di montaggio

## Smerigliatrici angolari e lavorazione del metallo

### Smerigliatrici angolari 2100 – 2600 W

5

#### Smerigliatrici angolari

**GWS 22-180 H**  
Professional  
**Novità!**

**GWS 22-230 H**  
Professional  
**Novità!**

**GWS 22-230 JH**  
Professional  
**Novità!**



Dati tecnici			
Potenza	2.200 W	2.200 W	2.200 W
Numero di giri a vuoto	8.500 giri/min	6.500 giri/min	6.500 giri/min
Ø disco	180 mm	230 mm	230 mm
Peso senza cavo	5,0 kg	5,2 kg	5,2 kg
<b>Codice di ordinazione</b>	<b>non disponibile</b>	<b>0 601 882 Y00</b>	<b>non disponibile</b>
<b>In dotazione</b>	Cuffia di protezione Chiave Dado di serraggio Flangia di montaggio	Cuffia di protezione Chiave Dado di serraggio Flangia di montaggio	Cuffia di protezione Chiave Dado di serraggio Flangia di montaggio

#### Smerigliatrici angolari

**GWS 22-180 LVI**  
Professional  
**Novità!**

**GWS 22-230 LVI**  
Professional  
**Novità!**



Dati tecnici		
Potenza	2.200 W	2.200 W
Numero di giri a vuoto	8.500 giri/min	6.500 giri/min
Ø disco	180 mm	230 mm
Peso senza cavo	5,3 kg	5,4 kg
<b>Codice di ordinazione</b>	<b>non disponibile</b>	<b>0 601 891 D00</b>
<b>In dotazione</b>	Cuffia di protezione a regolazione rapida Chiave Dado di serraggio Flangia di montaggio	Cuffia di protezione a regolazione rapida Chiave Dado di serraggio Flangia di montaggio

## 5

## Smerigliatrici angolari e lavorazione del metallo

Smerigliatrici angolari 2100 – 2600 W

## Smerigliatrici angolari

## GWS 24-180 B

Professional



## GWS 24-180 H

Professional



Dati tecnici		
Potenza	2.400 W	2.400 W
Numero di giri a vuoto	8.500 giri/min	8.500 giri/min
Ø disco	180 mm	180 mm
Peso senza cavo	6,0 kg	6,0 kg
<b>Codice di ordinazione</b>	<b>non disponibile</b>	<b>non disponibile</b>
<b>In dotazione</b>	Cuffia di protezione Chiave Dado di serraggio Flangia di montaggio	Cuffia di protezione Chiave Dado di serraggio Flangia di montaggio

## Smerigliatrici angolari

## GWS 24-230 B

Professional



## GWS 24-230 H

Professional



Dati tecnici		
Potenza	2.400 W	2.400 W
Numero di giri a vuoto	6.500 giri/min	6.500 giri/min
Ø disco	230 mm	230 mm
Peso senza cavo	6,2 kg	6,2 kg
<b>Codice di ordinazione</b>	<b>non disponibile</b>	<b>0 601 854 403</b>
<b>In dotazione</b>	Cuffia di protezione Chiave Dado di serraggio Flangia di montaggio	Cuffia di protezione Chiave Dado di serraggio Flangia di montaggio

## Smerigliatrici angolari e lavorazione del metallo

### Smerigliatrici angolari 2100 – 2600 W

5

#### Smerigliatrici angolari

##### GWS 24-180 LVI

Professional

**Novità!**

##### GWS 24-230 LVI

Professional

**Novità!**

Dati tecnici		
Potenza	2.400 W	2.400 W
Numero di giri a vuoto	8.500 giri/min	6.500 giri/min
Ø disco	180 mm	230 mm
Peso senza cavo	5,4 kg	5,5 kg
<b>Codice di ordinazione</b>	<b>non disponibile</b>	<b>0 601 893 F00</b>
<b>In dotazione</b>	Cuffia di protezione a regolazione rapida Chiave Dado di serraggio Flangia di montaggio	Cuffia di protezione a regolazione rapida Chiave Dado di serraggio Flangia di montaggio

#### Smerigliatrici angolari

##### GWS 26-180 H

Professional



Dati tecnici	
Potenza	2.600 W
Numero di giri a vuoto	8.500 giri/min
Ø disco	180 mm
Peso senza cavo	6,0 kg
<b>Codice di ordinazione</b>	<b>non disponibile</b>
<b>In dotazione</b>	Cuffia di protezione Chiave Dado di serraggio Flangia di montaggio

## 5

**Smerigliatrici angolari e lavorazione del metallo**

Smerigliatrici angolari 2100 – 2600 W

**Smerigliatrice angolare  
GWS 26-230 JBV Professional****Massime prestazioni  
con doppio  
Vibration Control**

- ▶ Potente motore Champion da 2.600 W con riserve di potenza massime per la massima asportazione e il più rapido avanzamento del lavoro
- ▶ Grazie all'impugnatura supplementare con Vibration Control le vibrazioni si riducono fino al 50% per consentire all'utilizzatore di lavorare senza affaticarsi (EN 60745)
- ▶ Il dado di serraggio rapido SDS-clic Bosch e il bloccaggio dell'alberino garantiscono un cambio del disco rapido e senza attrezzi

**Smerigliatrici angolari****GWS 26-230 B+SDS**  
Professional**GWS 26-230 H**  
Professional

<b>Dati tecnici</b>		
Potenza	2.600 W	2.600 W
Numero di giri a vuoto	6.500 giri/min	6.500 giri/min
Ø disco	230 mm	230 mm
Peso senza cavo	6,2 kg	6,2 kg
<b>Codice di ordinazione</b>	<b>non disponibile</b>	<b>non disponibile</b>
<b>In dotazione</b>	Cuffia di protezione a regolazione rapida Chiave Dado di serraggio rapido SDS Flangia di montaggio	Cuffia di protezione Chiave Dado di serraggio Flangia di montaggio



## Smerigliatrici angolari e lavorazione del metallo

### Smerigliatrici angolari 2100 – 2600 W

5

#### Smerigliatrici angolari

#### GWS 26-180 JBV + SDS

Professional



#### GWS 26-230 JBV + SDS

Professional



Dati tecnici		
Potenza	2.600 W	2.600 W
Numero di giri a vuoto	8.500 giri/min	6.500 giri/min
Ø disco	180 mm	230 mm
Peso senza cavo	6,0 kg	6,2 kg
<b>Codice di ordinazione</b>	<b>non disponibile</b>	<b>0 601 856 G03</b>
<b>In dotazione</b>	Cuffia di protezione a regolazione rapida Chiave Dado di serraggio rapido SDS Flangia di montaggio	Cuffia di protezione a regolazione rapida Chiave Dado di serraggio rapido SDS Flangia di montaggio

#### Smerigliatrici angolari

#### GWS 24-180 JBX+SDS

Professional



#### GWS 24-230 JBX + SDS

Professional



Dati tecnici		
Potenza	2.400 W	2.400 W
Numero di giri a vuoto	8.500 giri/min	6.500 giri/min
Ø disco	180 mm	230 mm
Peso senza cavo	6,2 kg	6,4 kg
<b>Codice di ordinazione</b>	<b>non disponibile</b>	<b>0 601 864 873</b>
<b>In dotazione</b>	Cuffia di protezione a regolazione rapida Chiave Dado di serraggio rapido SDS Flangia di montaggio	Cuffia di protezione a regolazione rapida Chiave Dado di serraggio rapido SDS Flangia di montaggio

## 5

**Smerigliatrici angolari e lavorazione del metallo**Troncatrice  
Lucidatrice**Troncatrice****GWS 24-300 J + SDS**

Professional



Dati tecnici	
Potenza	2.400 W
Numero di giri a vuoto	5.000 giri/min
Ø disco	300 mm
Peso senza cavo	10,3 kg
<b>Codice di ordinazione</b>	<b>0 601 364 973</b>
<b>In dotazione</b>	Cuffia di protezione a regolazione rapida Chiave Dado di serraggio rapido SDS Flangia di montaggio

**Lucidatrice****GPO 12 E**

Professional



Dati tecnici	
Potenza	1.200 W
Numero di giri a vuoto	750 – 3.000 giri/min
Tazza di levigatura, Ø	150 mm
Peso senza cavo	3,5 kg
<b>Codice di ordinazione</b>	<b>0 601 366 703</b>
<b>In dotazione</b>	Impugnatura supplementare Calotta di protezione Vite

## Smerigliatrici angolari e lavorazione del metallo

### Smerigliatrici assiali

5

#### Smerigliatrice assiale GGS 27 LC Professional

### L'utensile esatto per la massima precisione

- ▶ Posizione dell'alberino particolarmente precisa per lavori di smerigliatura perfetti
- ▶ Adatta per i lavori più fini anche nei punti meno accessibili
- ▶ Con elettronica di controllo per un'accelerazione dolce e Constant Electronic per un numero di giri costante anche sotto carico



#### Smerigliatrici assiali

**GGS 27**  
Professional

**GGS 27 C**  
Professional



Dati tecnici		
Potenza	500 W	600 W
Numero di giri a vuoto	27.000 giri/min	12.000 – 27.000 giri/min
Attacco utensile	Pinze di serraggio fino a 8 mm Ø	Pinze di serraggio fino a 8 mm Ø
Peso senza cavo	1,3 kg	1,4 kg
<b>Codice di ordinazione</b>	<b>0 601 210 003</b>	<b>0 601 210 703</b>
<b>In dotazione</b>	Chiave da 17 Pinza di serraggio da 6 mm Pietra per affilare Spina per bloccaggio albero	Chiave da 17 Pinza di serraggio da 6 mm Pietra per affilare Spina per bloccaggio albero

## 5

## Smerigliatrici angolari e lavorazione del metallo

### Smerigliatrici assiali

#### Smerigliatrici assiali

##### GGG 27 LC Professional



##### GGG 7 C Professional



Dati tecnici		
Potenza	600 W	600 W
Numero di giri a vuoto	12.000 – 27.000 giri/min	3.100 – 7.000 giri/min
Attacco utensile	Pinze di serraggio fino a 8 mm Ø	Pinze di serraggio fino a 8 mm Ø
Peso senza cavo	1,6 kg	1,7 kg
<b>Codice di ordinazione</b>	<b>0 601 215 703</b>	<b>0 601 212 703</b>
<b>In dotazione</b>	2 chiavi da 17 Pinza di serraggio da 6 mm	2 chiavi da 17 Pinza di serraggio da 6 mm

#### Smerigliatrici assiali

##### GGG 6 S Professional



##### GGG 16 Professional



Dati tecnici		
Potenza	1.150 W	900 W
Numero di giri a vuoto	6.800 giri/min	16.000 giri/min
Attacco utensile	Ø 20 mm/mandrino M 14	Pinze di serraggio fino a 10 mm Ø
Peso senza cavo	3,9 kg	3,0 kg
<b>Codice di ordinazione</b>	<b>0 601 214 103</b>	<b>0 601 209 103</b>
<b>In dotazione</b>	Accessori da 7 pezzi, e altro Chiave a brugola Flangia di serraggio Ø 65 mm	Chiave da 22 Chiave da 14 Pinza di serraggio 8 mm

## Smerigliatrici angolari e lavorazione del metallo

### Smerigliatrici da banco

5

#### Smerigliatrice da banco

**GSM 175**  
Professional



Dati tecnici	
Potenza	500 W
Ø mole	175 mm
Spessore mola	25 mm
Foro della mola	32 mm
<b>Codice di ordinazione</b>	<b>non disponibile</b>
<b>In dotazione</b>	Mola grana normale 36 Mola grana normale 60

#### Smerigliatrici da banco

**GSM 200**  
Professional



**GSM 200 D**  
Professional



Dati tecnici		
Potenza	700 W	550 W
Ø mole	200 mm	200 mm
Spessore mola	25 mm	25 mm
Foro della mola	32 mm	32 mm
<b>Codice di ordinazione</b>	<b>non disponibile</b>	<b>non disponibile</b>
<b>In dotazione</b>	Mola grana normale 36 Mola grana normale 60	Mola grana normale 36 Mola grana normale 60

## 5

## Smerigliatrici angolari e lavorazione del metallo

Cesoie

**Cesoia GSC 160 Professional**

L'utensile maneggevole con **la massima velocità di taglio**

- ▶ Utensile molto corto e maneggevole con il più piccolo ingombro di impugnatura della sua categoria
- ▶ Massima velocità di taglio con fabbisogno di forza ridotto
- ▶ Eccellenti risultati nelle curve

**Cesoie****GSC 160**  
Professional**GSC 2,8**  
Professional

Dati tecnici		
Potenza	500 W	500 W
Numero di corse, funzionamento a vuoto	5.000 corse/min	2.400 corse/min
Numero di corse, carico	3.500 corse/min	1.500 corse/min
Acciaio fino a 400 N/mm <sup>2</sup>	1,6 mm	2,8 mm
Peso senza cavo	1,8 kg	2,7 kg
<b>Codice di ordinazione</b>	<b>0 601 500 403</b>	<b>0 601 506 150</b>
<b>In dotazione</b>	Lama Chiave a brugola da 3	Accessori da 4 pezzi, e altro Lama Dima di regolazione

## Smerigliatrici angolari e lavorazione del metallo

Cesoia  
Roditrici

5

## Cesoia

**GSZ 160**  
Professional

Dati tecnici	
Peso senza cavo	1,6 kg
Potenza	500 W
Acciaio fino a 400 N/mm <sup>2</sup>	1,6 mm
Numero di corse, funzionamento a vuoto	5.600 corse/min
Numero di corse, carico	3.600 corse/min
<b>Codice di ordinazione</b>	<b>0 601 521 003</b>
<b>In dotazione</b>	Lama Chiave a brugola da 2,5 Coppia di barre di taglio

## Roditrici

**GNA 16 (SDS)**  
Professional**GNA 2,0**  
Professional**GNA 3,5**  
Professional

Dati tecnici			
Potenza	350 W	500 W	620 W
Numero di corse, funzionamento a vuoto	2.200 corse/min	2.400 corse/min	1.000 corse/min
Numero di corse, carico	1.600 corse/min	1.500 corse/min	670 corse/min
Acciaio fino a 400 N/mm <sup>2</sup>	1,6 mm	2,0 mm	3,5 mm
Peso senza cavo	1,7 kg	2,0 kg	3,5 kg
<b>Codice di ordinazione</b>	<b>0 601 529 203</b>	<b>0 601 530 150</b>	<b>0 601 533 103</b>
<b>In dotazione</b>	Punzone Matrice	Chiave a brugola Matrice Punzone	Accessori da 5 pezzi, e altro Supporto dell'impugnatura Chiave a brugola

## 6 Lavorazione del legno





## Per lavorare il legno alla perfezione.

L'artigianato del legno presenta requisiti impegnativi, cui Bosch dedica particolare attenzione. Sia che si tratti di levigare, piallare o fresare, gli elettrotrattensili della linea professionale blu Bosch assicurano un comfort ottimale durante il lavoro e una precisione ai massimi livelli.

Elevata capacità di asportazione o precisa lavorazione delle superfici fino all'ultima passata: grazie alla sua ampia gamma di levigatrici rotoorbitali, orbitali ed a nastro, pialletti e fresatrici verticali, Bosch offre ai propri clienti l'utensile più appropriato per ogni attività di lavorazione del legno.



### Collaudata da professionisti:

#### **La fresatrice multifunzionale GMF 1400 CE Professional**

«La precisione di questo utensile mi ha convinto e trovo molto positivo che l'unità motore si possa estrarre e capovolgere. In questo modo, sostituire la fresatrice è molto più semplice e sicuro.»

Andy King, falegname

## 6

## Lavorazione del legno

### Levigatrici rotoorbitali



### Levigatrice rotoorbitale

#### GEX 150 Turbo Professional

## Tre utensili in uno

- ▶ Con un clic: passaggio da levigatura fine a levigatura grezza o lucidatura
- ▶ Asportazione fino a 5 volte superiore in funzione Turbo (levigatura grezza): grazie al risparmio di tempo, l'ammortizzazione avviene dopo poche ore di lavoro
- ▶ Massima durata con isolamento perfetto, protezione contro i sovraccarichi e robusto commutatore Turbo

### Levigatrici rotoorbitali

#### GEX 125-1 AE Professional



#### GEX 125 AC Professional



Dati tecnici		
Potenza	250 W	340 W
Ø platello	125 mm	125 mm
Ø circuito oscillante	2,5 mm	5 mm
Numero di giri a vuoto	7.500 - 12.000 giri/min	4.500 - 12.000 giri/min
<b>Codice di ordinazione</b>	<b>0 601 387 500</b>	<b>0 601 372 480</b>
<b>In dotazione</b>	Contenitore Microfilter Carta abrasiva (grana 80)	Contenitore Microfilter Impugnatura supplementare Carta abrasiva (grana 120)

## Lavorazione del legno

### Levigatrici rotoorbitali

### Levigatrici orbitali

6

#### Levigatrici rotoorbitali

**GEX 150 AC**  
Professional



**GEX 150 Turbo**  
Professional



Dati tecnici		
Potenza	340 W	600 W
Ø platello	150 mm	150 mm
Ø circuito oscillante	4 mm	4,5 mm
Numero di giri a vuoto	4.500 – 12.000 giri/min	3.100 – 6.650 giri/min
<b>Codice di ordinazione</b>	<b>0 601 372 680</b>	<b>0 601 250 770</b>
<b>In dotazione</b>	Contenitore Microfilter Impugnatura supplementare Carta abrasiva (grana 120)	Impugnatura supplementare Carta abrasiva (grana 120)

#### Levigatrici orbitali

**GSS 140 A**  
Professional



**GSS 23 A**  
Professional



**GSS 23 AE**  
Professional



**Novità!**



Dati tecnici			
Potenza	180 W	190 W	190 W
Ø circuito oscillante	1,6 mm	2,0 mm	2,0 mm
Piastra di levigatura, larghezza	113 mm	92 mm	92 mm
Piastra di levigatura, lunghezza	105 mm	182 mm	182 mm
<b>Codice di ordinazione</b>	<b>0 601 297 087</b>	<b>0 601 070 400</b>	<b>0 601 070 701</b>
<b>In dotazione</b>	Contenitore Microfilter Piastra foracarta 2 fogli di carta abrasiva	Contenitore Microfilter 1 foglio di carta abrasiva	Contenitore Microfilter Piastra foracarta 2 fogli di carta abrasiva

## 6

## Lavorazione del legno

Levigatrici orbitali

Levigatrice a delta

## Levigatrici orbitali

## GSS 230 AE

Professional



## GSS 280 AE

Professional



Dati tecnici		
Potenza	300 W	330 W
Ø circuito oscillante	2,4 mm	2,4 mm
Piastra di levigatura, larghezza	92 mm	114 mm
Piastra di levigatura, lunghezza	182 mm	226 mm
<b>Codice di ordinazione</b>	<b>0 601 292 660</b>	<b>0 601 293 660</b>
<b>In dotazione</b>	Contenitore Microfilter Carta abrasiva (grana 120) Chiave a brugola Impugnatura supplementare	Contenitore Microfilter Carta abrasiva (grana 120) Chiave a brugola Impugnatura supplementare

## Levigatrice a delta

## GDA 280 E

Professional



Dati tecnici	
Potenza	280 W
Piastra di levigatura dagli spigoli	92 mm
Numero di oscillazioni	13.000 – 19.000 /min
Ø circuito oscillante	2,0 mm
<b>Codice di ordinazione</b>	<b>0 601 294 703</b>
<b>In dotazione</b>	Prolunga levigagelosie 15 fogli abrasivi standard (5 x grana 60, 5 x grana 120, 5 x grana 240) 2 piastre lunghe (piatta e ovale) 5 fogli abrasivi per piastre lunghe 1 feltro di lucidatura

## Lavorazione del legno

### Levigatrice a nastro

6

#### Levigatrice a nastro

#### GBS 75 AE Set Professional



#### Dati tecnici

Potenza	750 W
Larghezza della passata	75 mm
Nastro, lunghezza	533 mm

**Codice di ordinazione** 0 601 274 703

#### In dotazione

- 1 nastro abrasivo in tessuto
- 1 guida parallela/angolare
- 1 supporto
- 1 sacco raccogli-polvere
- 1 piastra in grafite



## 6

## Lavorazione del legno

### Fresatrice multifunzione



### Fresatrice multifunzione

#### GMF 1400 CE Professional

## Due fresatrici in una - per la massima flessibilità

- ▶ Fresatrice multifunzione: combinazione di fresatrice ad immersione e fresatrice a copiare per l'impiego perfetto nei più diversi lavori di fresatura
- ▶ Sistema di cambio rapido SDS: fissaggio diretto del blocco motore separato nell'unità regolabile per fresature o nell'unità fissa per copiare, a scelta
- ▶ Potente blocco motore da 1.400 Watt in una robusta carcassa in alluminio, con Constant Electronic per un avanzamento uniforme del lavoro

### Fresatrice multifunzionale

### GMF 1400 CE Professional



Dati tecnici	
Potenza	1.400 W
Numero di giri a vuoto	8.000 - 24.000 giri/min
Attacco utensile	8,0 - 12,7 mm
Massima corsa dell'accessorio per fresare	59 mm
<b>Codice di ordinazione</b>	<b>0 601 617 802</b>
<b>In dotazione</b>	Pinza di serraggio con dado da 8 mm e 12 mm Manicotti di guida 17 mm e 30 mm Adattatore di aspirazione per fresatrice a copiare e fresatrice ad immersione Perno di centraggio

## Lavorazione del legno

### Fresatrici verticali

# 6

#### Fresatrici verticali

##### GOF 900 CE Professional



##### GOF 1300 CE Professional



Dati tecnici		
Potenza	900 W	1.300 W
Numero di giri a vuoto	12.000 – 24.000 giri/min	12.000 – 24.000 giri/min
Attacco utensile	6 – 8,0 mm	6 – 12,7 mm
Massima corsa dell'accessorio per fresare	50 mm	58 mm
<b>Codice di ordinazione</b>	<b>0 601 614 603</b>	<b>0 601 613 603</b>
<b>In dotazione</b>	Guida parallela con regolazione fine Pinza di serraggio da 8 mm con dado Manicotto di guida 17 mm	Guida parallela con regolazione fine Pinza di serraggio da 8 mm con dado Manicotto di guida 17 mm

#### Fresatrice verticale

##### GOF 2000 CE Professional



Dati tecnici	
Potenza	2.000 W
Numero di giri a vuoto	8.000 – 21.000 giri/min
Attacco utensile	8,0 – 12,7 mm
Massima corsa dell'accessorio per fresare	65 mm
<b>Codice di ordinazione</b>	<b>0 601 619 703</b>
<b>In dotazione</b>	Guida parallela con regolazione fine Pinza di serraggio da 12 mm con dado Manicotto di guida 30 mm

## 6

## Lavorazione del legno

### Rifilatore Fresatrice per tasselli piatti

#### Rifilatore

**GKF 600**  
Professional



Dati tecnici	
Potenza	600 W
Numero di giri a vuoto	33.000 giri/min
Attacco utensile	6 mm / 8 mm
Peso senza cavo	1,5 kg
<b>Codice di ordinazione</b>	<b>0 601 60A 100</b>
<b>In dotazione</b>	Pinza di serraggio con dado da 6 mm e 8 mm Guida parallela Aiuto guida

#### Fresatrice per tasselli piatti

**GFF 22 A**  
Professional



Dati tecnici	
Potenza	670 W
Profondità di taglio, max.	22 mm
Ø fresa	105 mm
Ø foro fresa	22,0 mm
<b>Codice di ordinazione</b>	<b>0 601 620 003</b>
<b>In dotazione</b>	Fresa a disco in metallo duro Chiave



## Lavorazione del legno

### Pialletti

# 6

#### Pialletto

**GHO 26-82**  
Professional



#### Dati tecnici

Potenza	710 W
Larghezza di piallatura	82 mm
Spessore del truciolo regolabile	0 - 2,6 mm
Profondità di battuta regolabile	0 - 9 mm

**Codice di ordinazione** 0 601 594 303

#### In dotazione

Guida parallela 90°  
1 lama con taglienti Extra Woodrazor  
Sacchetto raccogli-polvere

#### Pialletto

**GHO 40-82 C**  
Professional



#### Dati tecnici

Potenza	850 W
Larghezza di piallatura	82 mm
Spessore del truciolo regolabile	0 - 4,0 mm
Profondità di battuta regolabile	0 - 24 mm

**Codice di ordinazione** 0 601 59A 760

#### In dotazione

Guida parallela 90°  
1 lama con taglienti Extra Woodrazor  
Guida di profondità di battuta  
Sacchetto raccogli-polvere

# 7 Seghe



## Come combinare **potenza e precisione.**

Sin dall'invenzione del primo seghetto alternativo per artigiani, nel 1944, Bosch ha costantemente esteso e sviluppato la propria gamma di prodotti. Sia che si tratti di un utensile per un taglio preciso e dagli angoli netti, oppure per impieghi che richiedano robustezza, Bosch offre agli utilizzatori professionali il seghetto alternativo più appropriato per ogni tipo di applicazione.

Le seghe circolari della linea professionale Bosch sono state progettate espressamente per le esigenze dei costruttori edili: dotate di potenti motori dall'elevatissima capacità di taglio, resistono anche agli urti sui fondi più duri, grazie all'impiego di componenti in metallo di alta qualità.



### **Collaudato da professionisti: Il seghetto alternativo GST 135 CE Professional**


«Il comfort durante il lavoro è elevato. Non conosco altri segchetti alternativi con i quali si riescano a ottenere risultati di lavoro paragonabili in termini di qualità e precisione.»

Thomas Sutter, falegname, campione mondiale nel settore della falegnameria

## 7

## Seghe

### Seghetti alternativi



### Seghetto alternativo

#### GST 135 CE / BCE Professional

## Eccezionale:

### precisione alla pressione di un pulsante


- ▶ Con la semplice pressione di un pulsante si regolano automaticamente le ganasce di guida «Precision Control» su diversi spessori di lama, per tagli precisi negli angoli e una guida sicura
- ▶ Massimo comfort con «SDS» Bosch: il sistema di sostituzione della lama con una mano più facile del mondo
- ▶ Avanzamento del taglio costante anche sotto sforzo grazie al Constant Electronic

### Seghetti alternativi

**GST 85 PE**  
Professional

**GST 120 E**  
Professional

**GST 135 CE**  
Professional



Dati tecnici			
Potenza	580 W	650 W	720 W
Profondità di taglio nel legno	85 mm	120 mm	135 mm
Profondità di taglio nell'alluminio	20 mm	20 mm	20 mm
Profondità di taglio nell'acciaio non legato	10 mm	10 mm	10 mm
<b>Codice di ordinazione</b>	<b>0 601 584 660</b>	<b>0 601 510 660</b>	<b>0 601 510 760</b>
<b>In dotazione</b>	3 lame 1 protezione antisceghe Chiave a brugola	3 lame 1 protezione antisceghe 1 pattino Set per aspirazione	3 lame 1 protezione antisceghe 1 pattino Set per aspirazione

## Seghe

### Seghetti alternativi

### Tagliagommapiuma


7

#### Seghetti alternativi

**GST 75 BE**  
Professional



**GST 120 BE**  
Professional



**GST 135 BCE**  
Professional



Dati tecnici			
Potenza	650 W	650 W	720 W
Profondità di taglio nel legno	90 mm	120 mm	135 mm
Profondità di taglio nell'alluminio	20 mm	20 mm	20 mm
Profondità di taglio nell'acciaio non legato	10 mm	10 mm	10 mm
<b>Codice di ordinazione</b>	<b>0 601 58E 000</b>	<b>0 601 511 660</b>	<b>0 601 511 760</b>
<b>In dotazione</b>	Lama Set per aspirazione Chiave a brugola	3 lame 1 protezione antisceghe 1 pattino Set per aspirazione	3 lame 1 protezione antisceghe 1 pattino Set per aspirazione

#### Tagliagommapiuma

**GSG 300**  
Professional



Dati tecnici	
Potenza	350 W
Profondità di taglio nella gommapiuma	300 mm
Numero di corse a vuoto	3.200 corse/min
Numero di giri nominale	2.100 giri/min
<b>Codice di ordinazione</b>	<b>0 601 575 103</b>
<b>In dotazione</b>	Piedino montato Raschietto

## 7

## Seghe

### Seghe circolari



### Sega circolare GKS 85 Professional

## La potenza per le grandi profondità di taglio

- ▶ Motore da 2.200 Watt resistente a carichi estremi per un'elevata capacità di taglio nelle assi di legno massiccio, con qualsiasi umidità, fino ad una profondità di taglio di 85 mm
- ▶ Il basamento di metallo stampato e la cuffia di protezione oscillante, chiusa, in alluminio pressofuso resistono anche agli urti violenti
- ▶ Convogliamento dei trucioli ottimizzato e turboventola per una migliore visibilità sulla linea di taglio ed una precisa guida di taglio

### Seghe circolari

**GKS 160**  
Professional

**GKS 55**  
Professional

**GKS 55 CE**  
Professional



Dati tecnici	GKS 160 Professional	GKS 55 Professional	GKS 55 CE Professional
Potenza	1.050 W	1.200 W	1.350 W
Profondità di taglio (90°)	54 mm	55 mm	55 mm
Ø lama	160 mm	160 mm	160 mm
Peso senza cavo	3,6 kg	3,5 kg	3,6 kg
<b>Codice di ordinazione</b>	<b>0 601 670 000</b>	<b>0 601 664 000</b>	<b>0 601 664 800</b>
<b>In dotazione</b>	1 lama per sega circolare in metallo duro (160 mm Ø) 1 guida parallela	1 lama per sega circolare in metallo duro (160 mm Ø) 1 guida parallela	1 lama per sega circolare in metallo duro (160 mm Ø) 1 guida parallela

## Seghe

### Seghe circolari

### Sega multiuso

7

#### Seghe circolari

**GKS 65**  
Professional

**GKS 65 CE**  
Professional

**GKS 85**  
Professional



Dati tecnici			
Potenza	1.600 W	1.800 W	2.200 W
Profondità di taglio (90°)	65 mm	65 mm	85 mm
Ø lama	190 mm	190 mm	235 mm
Peso senza cavo	4,8 kg	4,9 kg	7,5 kg
<b>Codice di ordinazione</b>	<b>0 601 667 000</b>	<b>0 601 668 700</b>	<b>0 601 57A 000</b>
<b>In dotazione</b>	1 lama per sega circolare in metallo duro (190 mm Ø) 1 guida parallela	1 lama per sega circolare in metallo duro (190 mm Ø) 1 guida parallela	1 lama per sega circolare in metallo duro (235 mm Ø) 1 guida parallela

#### Sega multiuso

**GFZ 16-35 AC**  
Professional



Dati tecnici	
Potenza	1.600 W
Barra, lunghezza	350 mm
Lunghezza corsa	50 mm
Peso senza cavo	5,2 kg
<b>Codice di ordinazione</b>	<b>0 601 637 703</b>
<b>In dotazione</b>	Barra Set di lame per legno e materiale plastico

## 7

## Seghe

Seghe a catena elettriche  
Seghe universali

### Seghe a catena elettriche

**GKE 35 BCE**  
Professional



**GKE 40 BCE**  
Professional



Dati tecnici		
Potenza	2.100 W	2.100 W
Barra, lunghezza	350 mm	400 mm
Peso senza cavo	4,6 kg	4,8 kg
<b>Codice di ordinazione</b>	<b>0 601 597 603</b>	<b>0 601 597 703</b>
<b>In dotazione</b>	Barra Double Guard 35 cm Catena 35 cm	Barra Double Guard 40 cm Catena 40 cm

### Seghe universali

**GSA 900 E**  
Professional



**GSA 1200 E**  
Professional



Dati tecnici		
Potenza	900 W	1.200 W
Profondità di taglio nel legno	250 mm	250 mm
Sega, lunghezza della corsa	28 mm	19 mm
Peso senza cavo	3,3 kg	3,7 kg
<b>Codice di ordinazione</b>	<b>0 601 64C 003</b>	<b>0 601 64E 003</b>
<b>In dotazione</b>	2 lame Valigetta	2 lame Valigetta



## Seghe Seghetti troncatori

7

### Seghetti troncatori

**GFS 350 E**  
Professional



**GFS 350 E Set**  
Professional



Dati tecnici		
Potenza	350 W	350 W
Numero di corse a vuoto	2.000 – 2.800 corse/min	2.000 – 2.800 corse/min
Peso senza cavo	1,5 kg	1,5 kg
<b>Codice di ordinazione</b>	<b>non disponibile</b>	<b>0 601 640 703</b>
<b>In dotazione</b>	Lama per rifilare HAS Lama da taglio HAS	Supporto di troncatura stazionario Lama per rifilare HAS Lama da taglio HAS 3 morsetti a vite



# 8

## Utensili per uso stazionario



## Perché la precisione è il fattore decisivo.

Dagli utensili per uso stazionario, gli artigiani si aspettano precisione ed elevate prestazioni. I motori dall'elevatissima potenza di taglio degli utensili per uso stazionario professionali della linea blu Bosch consentono un rapido avanzamento del taglio in qualsiasi tipo di legno.

Sia che si tratti di pannelli, assi o tavole, di tagli rettilinei, inclinati o angolati, gli utensili per uso stazionario Bosch consentono di lavorare pezzi delle dimensioni più diverse in assoluta precisione.



### **Collaudata da professionisti: La troncatrice combinata GTM 12 Professional**

«Abbiamo provato questa troncatrice e ne siamo stati entusiasti. Nonostante la grande potenza, il taglio è risultato finissimo e la lama non oscilla. Possiamo sia tagliare legni squadrati, con la funzione di taglio smussato, sia lavorare con grande precisione pezzi lunghi, ad esempio per tagliare tavole in legno, con la funzione integrata di banco sega.»

Pedro Munos Blazques, Capo Officina del Teatro Reale di Madrid

## 8

## Utensili per uso stazionario

### Troncatrici radiali



### Troncatrice radiale GCM 8 S Professional

## Così precisa e compatta. Impossibile farne a meno!

- ▶ Compatta e leggera (solo 15 kg), per un comodo trasporto in ogni cantiere
- ▶ Lavoro preciso grazie al laser integrato
- ▶ Potente motore da 1.400 W per un rapido avanzamento del lavoro

### Troncatrici radiali

#### GCM 8 S Professional



#### GCM 10 S Professional



Dati tecnici		
Potenza	1.400 W	1.800 W
Diametro lama	216 mm	254 mm
Regolazione taglio obliquo	50° Sx / 58° Dx	52° Sx / 62° Dx
Regolazione inclinazione	47° Sx	47° Sx
<b>Codice di ordinazione</b>	<b>0 601 B16 000</b>	<b>0 601 B20 503</b>
<b>In dotazione</b>	Lama Morsetto di serraggio rapido Sacco raccogli-polvere Piastra di montaggio	Lama Morsetto di serraggio rapido Sacco raccogli-polvere Piastra di montaggio

## Utensili per uso stazionario

### Troncatrici radiali

### Troncatrici

8

#### Troncatrici radiali

##### GCM 10 SD Professional



##### GCM 12 SD Professional



Dati tecnici		
Potenza	1.800 W	1.800 W
Diametro lama	254 mm	305 mm
Regolazione taglio obliquo	52° Sx / 60° Dx	52° Sx / 60° Dx
Regolazione inclinazione	47° Sx / 46° Dx	47° Sx / 47° Dx
<b>Codice di ordinazione</b>	<b>0 601 B22 503</b>	<b>0 601 B23 503</b>
<b>In dotazione</b>	Lama Morsetto di serraggio rapido Sacco raccogli-polvere Piastra di montaggio	Lama Morsetto di serraggio rapido Sacco raccogli-polvere Piastra di montaggio

#### Troncatrici

##### GCM 10 Professional



##### GCM 12 Professional



Dati tecnici		
Potenza	1.800 W	1.800 W
Diametro lama	254 mm	305 mm
Regolazione taglio obliquo	48° Sx / 49° Dx	52° Sx / 52° Dx
Regolazione inclinazione	47° Sx	47° Sx
<b>Codice di ordinazione</b>	<b>0 601 B20 003</b>	<b>0 601 B21 003</b>
<b>In dotazione</b>	Lama Morsetto di serraggio rapido Sacco raccogli-polvere Piastra di montaggio	Lama Morsetto di serraggio rapido Sacco raccogli-polvere Piastra di montaggio

# 8

## Utensili per uso stazionario Troncatrice combinata



### Troncatrice combinata GTM 12 Professional

## L'utensile multifunzione. Precisione al 100%

- ▶ Banco sega e troncatrice in un unico utensile
- ▶ Lavoro preciso con illuminazione e laser integrati
- ▶ Potente motore da 1.800 W, per un rapido avanzamento del lavoro fino a 95 mm di profondità di taglio nel legno duro

### Troncatrice combinata

### GTM 12 Professional



#### Dati tecnici

Potenza	1.800 W
Diametro lama	305 mm
Regolazione inclinazione	47° Sx / 2° Dx
Regolazione taglio obliquo	48° Sx / 48° Dx

**Codice di ordinazione** **0 601 B15 000**

#### In dotazione

Lama  
Sacco raccogli-polvere  
Piastra di montaggio

## Utensili per uso stazionario

Banco sega  
Banco portatroncatrice

8

### Banco sega

**GTS 10**  
Professional



Dati tecnici	
Potenza	1.800 W
Diametro lama	254 mm
Regolazione inclinazione	47° Sx / 2° Dx
Dimensioni banco	641 x 737 mm
<b>Codice di ordinazione</b>	<b>0 601 B30 200</b>
<b>In dotazione</b>	Lama Base scorrevole Guida parallela Guida angolare Portalamo

### Banco per troncatrice, troncatrice radiale e troncatrice combinata

**GTA 3700**  
Professional



Dati tecnici	
Lunghezza banco senza prolunga	1.540 mm
Lunghezza banco con prolunga	3.700 mm
Altezza banco	810 mm
Peso con/senza accessori	22,0 / 17,0 kg
<b>Codice di ordinazione</b>	<b>0 601 B10 900</b>
<b>In dotazione</b>	Kit di attacco macchina Supporto per i pezzi in lavorazione

# 9

## Aspiratori, pistole incollatrici, termosoffiatori





## Utili per svariati campi di applicazione.

Durante la levigatura si creano inevitabilmente sporco e polvere. Con i compatti aspiratori Bosch è tutta un'altra cosa. Sia che si tratti di materiale asciutto o umido, dalla polvere di legno alla finissima polvere di calcestruzzo, il sistema di filtro Plus-clean assicura filtri sempre puliti, massima forza di aspirazione e un ambiente di lavoro pulito.

E anche per installazioni e riparazioni Bosch offre gli utensili più appropriati. I termosoffiatori con regolazione della temperatura preimpostabile in modo esatto e continuo e le pistole incollatrici sono una buona dimostrazione della consueta qualità Bosch.



Per una forza di aspirazione che non tras lascia nulla: il sistema elettromagnetico di pulizia del filtro Plus-clean assicura che i filtri degli aspiratori Bosch restino puliti.



La vernice viene rimossa con la massima rapidità: grazie alle speciali bocchette piatte. Con il termosoffiatore GHG 660 LCD Professional anche gli strati di colore spessi vengono rimossi velocemente dalle superfici.

## 9

## Aspiratori, pistole incollatrici, termosoffiatori

### Aspiratori



### Aspiratore per legno GAS 50 M Professional

## L'aspiratore speciale ideale per il legno

- Per lavorare senza polvere con le seghe circolari, i segchetti alternativi, le fresatrici verticali e le levigatrici Bosch. Aspiratore per legno certificato, classe di polveri M, adatto anche ad aspirare liquidi
- Forza aspirante a lunga durata con Plus-clean, il sistema elettromagnetico di pulizia del filtro
- Maggiore durata del filtro con l'arresto del livello dell'acqua

### Aspiratori

#### GAS 25 Professional



#### GAS 50 Professional



#### GAS 50 M Professional



Dati tecnici			
Potenza	1.200 W	1.200 W	1.200 W
Capacità	25 l	50 l	50 l
Depressione max.	248 mbar (alla ventola)	248 mbar (alla ventola)	225 mbar (all'estremità del tubo flessibile)
Superficie filtrante	4.300 cm <sup>2</sup>	8.600 cm <sup>2</sup>	8.600 cm <sup>2</sup>
<b>Codice di ordinazione</b>	<b>0 601 979 103</b>	<b>0 601 989 103</b>	<b>0 601 988 103</b>
<b>In dotazione</b>	Filtro in poliestere 2 tubi di aspirazione da 0,5 m ciascuno, Ø 35 mm Set di bocchette, 3 pezzi	2 filtri in poliestere 2 tubi di aspirazione da 0,5 m ciascuno, Ø 35 mm Set di bocchette, 3 pezzi	2 filtri di cellulosa 2 tubi di aspirazione da 0,5 m ciascuno, Ø 35 mm Set di bocchette, 3 pezzi

## Aspiratori, pistole incollatrici, termosoffiatori

### Pistola incollatrice Termosoffiatori

9

#### Pistola incollatrice

**GKP 200 CE**  
Professional



Dati tecnici	
Potenza	500 W
Prestazioni di incollatura	30 g/min
Tempo di riscaldamento	4 min
Peso senza cavo	0,4 kg
<b>Codice di ordinazione</b>	<b>0 601 950 703</b>
<b>In dotazione</b>	8 stick di colla da 200 mm Set di bocchette, 3 pezzi

#### Termosoffiatori

**GHG 600 CE**  
Professional

**GHG 660 LCD**  
Professional



Dati tecnici		
Potenza	2.000 W	2.300 W
Temperatura di lavoro	100 – 600 °C	50 – 660 °C
Flusso d'aria	350 – 550 l/min	250 – 500 l/min
Peso senza cavo	0,6 kg	1,0 kg
<b>Codice di ordinazione</b>	<b>0 601 942 103</b>	<b>0 601 944 703</b>
<b>In dotazione</b>		Bocchetta piatta 50 mm Bocchetta protettiva per vetro 75 mm


# 10 Strumenti di misura



## Precisione a portata di pulsante.

Nella costruzione di fondamenta, al rustico e di interni, la precisione è al primo posto. Sia che si tratti di livellamento, di rilevazione digitale di distanze a mezzo laser, di localizzazione, oppure di misurazione di angoli ed inclinazioni, con gli strumenti di misura professionali della linea blu, Bosch offre la giusta soluzione per ogni fase di costruzione.

Oltre alla precisione ed alla robustezza, tutti gli strumenti di misura Bosch si distinguono per un'importante caratteristica: per comandarli, basta premere un pulsante.



### **Collaudato da professionisti: Il distanziometro laser DLE 70 Professional**

«Con questo distanziometro laser posso rilevare in modo semplice e rapido il fabbisogno di materiale per il restauro di vecchi appartamenti; la funzione per superfici mi consente persino di sommare le superfici dei muri. In assoluta precisione, in una frazione del tempo che mi occorreva prima.»

Michael Druse, decoratore

# 10 Strumenti di misura

## Livelle laser



### Novità!

**Livella laser**  
**GRL 150 HV Set** Professional

## Facile da usare, con autolivellamento orizzontale e verticale

- Semplice da usare, grazie alla funzione di comando con un solo tasto e al display intuitivo
- Rapido da regolare nell'impiego orizzontale e verticale, grazie all'autolivellamento automatico ( $\pm 5^\circ$ )
- Lavoro sicuro, grazie alla funzione di avvertimento in caso di vibrazione

### Livelle laser

**GRL 150 HV**  
Professional

### Novità!



**GRL 150 HV Set**  
Professional

### Novità!



### Dati tecnici

Raggio d'azione, con ricevitore	150 m	150 m
Precisione di livellamento	$\pm 0,1$ mm/m	$\pm 0,1$ mm/m
Campo di autolivellamento	$\pm 8\%$ ( $\pm 5^\circ$ )	$\pm 8\%$ ( $\pm 5^\circ$ )
Protezione da polvere e spruzzi d'acqua	IP 54	IP 54
<b>Codice di ordinazione</b>	<b>0 601 015 300</b>	<b>0 601 015 301</b>
<b>In dotazione</b>	1 batteria Caricabatteria	1 batteria Caricabatteria Ricevitore LR 1 Professional

## Strumenti di misura

### Livelle laser

# 10

### Livelle laser lineari

#### Livella laser

**BL 200 GC**  
Professional

**BL 130 I**  
Professional

**BL 130 I Set**  
Professional



Dati tecnici			
Raggio d'azione, con ricevitore	200 m	130 m	130 m
Precisione di livellamento	± 0,05 mm/m	± 0,1 mm/m	± 0,1 mm/m
Campo di autolivellamento	± 8% (± 5°)	± 8% (± 5°)	± 8% (± 5°)
Protezione da polvere e spruzzi d'acqua	IP 66	IP 54	IP 54
<b>Codice di ordinazione</b>	<b>0 601 015 000</b>	<b>0 601 096 403</b>	<b>0 601 096 463</b>
<b>In dotazione</b>	1 batteria Caricabatteria Ricevitore BLE 200 Professional Telecomando BLR 10 Professional	1 batteria Caricabatteria	1 batteria Caricabatteria Ricevitore BLE 130 Professional Telecomando BLR 10 Professional

#### Livelle laser lineari

**GLL 2-50 + BM 1**  
Professional

**Novità!**

**GLL 2-50 + BS 150**  
Professional

**Novità!**



Dati tecnici		
Raggio d'azione, con ricevitore	50 m	50 m
Precisione di livellamento	± 0,3 mm/m	± 0,3 mm/m
Campo di autolivellamento	± 4°	± 4°
Protezione da polvere e spruzzi d'acqua	IP 54	IP 54
<b>Codice di ordinazione</b>	<b>0 601 063 102</b>	<b>0 601 063 101</b>
<b>In dotazione</b>	Supporto universale BM 1 Professional 3 batterie da 1,5 V	Treppiede BS 150 Professional Custodia protettiva 3 batterie da 1,5 V Piatto di allineamento

# 10 Strumenti di misura

Livella laser per piastrelle  
Livelle laser puntiformi

## Livella laser per piastrelle

**GTL 3**  
Professional  
**Novità!**



Dati tecnici	
Raggio d'azione con la piastra di riscontro	20 m
Durata di una ricarica, max.	18 h
Protezione da polvere e spruzzi d'acqua	IP 54
Precisione dell'angolo (angolo di 0-90°)	± 0,2 mm/m
<b>Codice di ordinazione</b>	<b>0 601 015 200</b>
<b>In dotazione</b>	4 batterie da 1,5 V Piastra di allineamento Custodia protettiva Piastra di riscontro per laser

## Livelle laser puntiformi

**GPL 3**  
Professional  
**Novità!**



**GPL 5**  
Professional  
**Novità!**



Dati tecnici		
Raggio d'azione	30 m	30 m
Precisione di livellamento	± 0,3 mm/m	± 0,3 mm/m
Protezione da polvere e spruzzi d'acqua	IP 5X	IP 5X
Attacco per treppiede	1/4"	1/4"
<b>Codice di ordinazione</b>	<b>0 601 066 100</b>	<b>0 601 066 200</b>
<b>In dotazione</b>	3 batterie da 1,5 V Supporto da parete Custodia protettiva	3 batterie da 1,5 V Supporto da parete Custodia protettiva



## Strumenti di misura

# Ricevitori laser

# 10

### Ricevitore laser

**LR 1**  
Professional

**Novità!**



Dati tecnici	
Alimentazione	1 batteria da 9 V 6LR61
Portata, ricevitore	0 – 150 m
Protezione da polvere e spruzzi d'acqua	IP 54
Precisione di misurazione (precisa/grossolana)	$\pm 1 \text{ mm} / \pm 3 \text{ mm}$
<b>Codice di ordinazione</b>	<b>0 601 015 400</b>
<b>In dotazione</b>	1 batteria da 9 V Custodia protettiva

### Ricevitore laser

**LR 2**  
Professional

**Novità!**



Dati tecnici	
Alimentazione	1 batteria da 9 V 6LR61
Portata, ricevitore	3 – 50 m
Protezione da polvere e spruzzi d'acqua	IP 54
Precisione di misurazione (precisa/grossolana)	$\pm 1 \text{ mm} / \pm 3 \text{ mm}$
<b>Codice di ordinazione</b>	<b>0 601 069 100</b>
<b>In dotazione</b>	1 batteria da 9 V Custodia protettiva

# 10 Strumenti di misura

## Rilevatori digitali di distanze



### Novità!

#### Distanziometro laser DLE 70 Professional

## Lavoro preciso, ora fino a 10 volte più veloce

- ▶ Misurazione delle lunghezze fino a 10 volte più rapida attraverso la funzione di calcolo della superficie delle pareti e le funzioni minimo e massimo
- ▶ La più moderna tecnologia laser per una misurazione precisa fino a 70 m
- ▶ Trova posto in qualsiasi taschino, grazie alle dimensioni ridotte, di 100 x 59 x 32 mm

### Rilevatori digitali di distanze

#### DLE 70 Professional Novità!

#### DLE 150 Professional

#### DLE 150 Connect Professional



Dati tecnici	DLE 70 Professional	DLE 150 Professional	DLE 150 Connect Professional
Campo di misura	0,05 – 70 m	0,30 – 150 m	0,30 – 150 m
Precisione di misura tipica	± 1,5 mm	± 2 mm	± 2 mm
Tempo di misura tipico	< 0,5 s	< 0,5 s	< 0,5 s
Diode laser	635 nm, < 1mW	635 nm, < 1mW	635 nm, < 1mW
Codice di ordinazione	<b>0 601 016 600</b>	<b>0 601 098 303</b>	<b>0 601 098 503</b>
In dotazione	Custodia protettiva 4 batterie da 1,5 V Cinturino di trasporto	Estremità d'innesto universale 4 batterie da 1,5 V Custodia protettiva	Estremità d'innesto universale Software di trasmissione dati 4 batterie da 1,5 V Custodia protettiva

## Strumenti di misura

# Treppiedi 10

### Treppiedi

#### BS 280

Professional



#### BS 200

Professional



Dati tecnici		
Altezza di lavoro	85 – 280 cm	90 – 200 cm
Altezza di lavoro, max., con prolunga	280 cm	265 cm
Dimensioni di trasporto	117 cm	90 cm
Peso	7,5 kg	3,6 kg
<b>Codice di ordinazione</b>	<b>0 601 096 964</b>	<b>0 601 096 960</b>
<b>In dotazione</b>	Prolunga per la colonna centrale	

### Treppiedi

#### BS 170

Professional



#### BS 150

Professional



Dati tecnici		
Altezza di lavoro	90 – 170 cm	52 – 147 cm
Dimensioni di trasporto	90 cm	52 cm
Peso	3,7 kg	1,0 kg
<b>Codice di ordinazione</b>	<b>0 601 096 973</b>	<b>0 601 096 974</b>
<b>In dotazione</b>		

# 10 Strumenti di misura

## Rilevatore



### Rilevatore di metalli e legno DMF 10 Zoom Professional

## Elevato grado di sicurezza durante la foratura

- ▶ Funzione di zoom per una localizzazione ancora più precisa, per ridurre al minimo gli errori di foratura
- ▶ Localizzazione di sottostrutture in legno, cavi sotto tensione, metalli sia ferrosi che non ferrosi
- ▶ Indicazione del livello di tensione sull'ampio display a 5 segmenti ad alta definizione

#### Rilevatore

#### DMF 10 Zoom Professional



Dati tecnici	
Profondità di rilevamento max.	
- metalli ferrosi	100 mm
- metalli non ferrosi (rame)	80 mm
- fili di rame (sotto tensione)	50 mm
- sottostrutture in legno	20 mm
<b>Codice di ordinazione</b>	<b>0 601 010 000</b>
<b>In dotazione</b>	Custodia protettiva 1 batteria da 9 V Matita

## Strumenti di misura

### Rilevatore Goniometri digitali

10

#### Rilevatore

#### Wallscanner D-tect 100 Professional



Dati tecnici	
Profondità di rilevamento max.	
- metalli ferrosi	100 mm
- metalli non ferrosi (rame)	80 mm
- fili di rame (sotto tensione)	50 mm
- sottostrutture in legno	20 mm
<b>Codice di ordinazione</b>	<b>0 601 095 003</b>
<b>In dotazione</b>	Custodia protettiva 4 batterie da 1,5 V

#### Goniometri digitali

#### DWM 40 L Professional



#### DWM 40 L Set Professional



Dati tecnici		
Campo di misura	0 - 220°	0 - 220°
Precisione di misura, angolo	$\pm 0,1^\circ = \pm 1,8 \text{ mm/m}$	$\pm 0,1^\circ = \pm 1,8 \text{ mm/m}$
Precisione di misura, bolle	$\pm 0,057^\circ = \pm 1 \text{ mm/m}$	$\pm 0,057^\circ = \pm 1 \text{ mm/m}$
Lunghezza braccio	40 cm	40 cm
<b>Codice di ordinazione</b>	<b>0 601 096 603</b>	<b>0 601 096 663</b>
<b>In dotazione</b>	4 batterie da 1,5 V	Prolunga del braccio Custodia protettiva 4 batterie da 1,5 V

# 10

## Strumenti di misura

### Inclinometri digitali

#### Inclinometri digitali

**DNM 60 L**  
Professional





**DNM 120 L**  
Professional




Dati tecnici		
Lunghezza	60 cm	120 cm
Campo di misura	0 - 360° (4 x 90°)	0 - 360° (4 x 90°)
Precisione di misura dell'elettronica 0°/90°	± 0,05°	± 0,05°
Precisione di misura dell'elettronica 1°-89°	± 0,2°	± 0,2°
Precisione di misura, bolle	± 0,057° = ± 1 mm/m	± 0,057° = ± 1 mm/m
<b>Codice di ordinazione</b>	<b>0 601 014 000</b>	<b>0 601 014 100</b>
<b>In dotazione</b>	Custodia protettiva 1 batteria da 9 V	Custodia protettiva 1 batteria da 9 V

















## Indice utensili

### B

117 BL 1301 Professional  
117 BL 1301 Set Professional  
117 BL 200 GC Professional  
121 BS 150 Professional  
121 BS 170 Professional  
121 BS 200 Professional  
121 BS 280 Professional

### D

120 DLE 150 Professional  
120 DLE 150 Connect Professional  
120 DLE 70 Professional  
122 DMF 10 Zoom Professional  
124 DNM 120 L Professional  
124 DNM 60 L Professional  
123 DWM 40 L Professional  
123 DWM 40 L Set Professional

### GA

112 GAS 25 Professional  
112 GAS 50 Professional  
112 GAS 50 M Professional

### GB

58 GBH 11 DE Professional  
54 GBH 2-18 RE Professional  
54 GBH 2-23 RE Professional  
55 GBH 2-23 REA Professional  
55 GBH 2-26 DFR Professional  
56 GBH 2-26 DRE Professional  
41 GBH 24 V Professional  
41 GBH 24 VF Professional  
56 GBH 3-28 DFR Professional  
56 GBH 3-28 DRE Professional  
29 GBH 36 VF-LI Professional  
29 GBH 36 V-LI Professional  
28 GBH 36 V-LI Compact Professional  
57 GBH 4-32 DFR Professional  
58 GBH 5-40 DCE Professional  
58 GBH 7-46 DE Professional  
46 GBM 10 RE Professional  
46 GBM 10 SRE Professional  
46 GBM 10-2 RE Professional  
47 GBM 13 Professional  
47 GBM 13 HRE Professional  
47 GBM 13-2 RE Professional  
47 GBM 16-2 RE Professional  
48 GBM 23-2 E Professional  
48 GBM 32-4 Professional  
46 GBM 6 RE Professional  
66 GBR 14 CA Professional  
91 GBS 75 AE Set Professional

### GC

107 GCM 10 Professional  
106 GCM 10 S Professional  
107 GCM 10 SD Professional  
107 GCM 12 Professional  
107 GCM 12 SD Professional  
106 GCM 8 S Professional

### GD

90 GDA 280 E Professional  
64 GDB 1600 DE Professional  
64 GDB 1600 WE Professional  
65 GDB 2500 WE Professional  
18 GDR 10,8 V-LI Professional  
33 GDR 12 V Professional  
35 GDR 14,4 V Professional  
33 GDS 12 V Professional  
38 GDR 18 V Professional  
32 GDR 9,6 V Professional

### GD

35 GDS 14,4 V Professional  
51 GDS 18 E Professional  
38 GDS 18 V Professional  
38 GDS 18 V-HT Professional  
51 GDS 24 Professional  
51 GDS 30 Professional

### GEX

88 GEX 125 AC Professional  
88 GEX 125-1 AE Professional  
89 GEX 150 AC Professional  
89 GEX 150 Turbo Professional

### GFS

94 GFZ 22 A Professional  
103 GFS 350 E Professional  
103 GFS 350 E Set Professional  
101 GFZ 16-35 AC Professional

### GG

82 GGS 16 Professional  
81 GGS 27 Professional  
81 GGS 27 C Professional  
82 GGS 27 LC Professional  
82 GGS 6 S Professional  
82 GGS 7 C Professional

### GHG

113 GHG 600 CE Professional  
113 GHG 660 LCD Professional  
36 GHO 14,4 V Professional  
40 GHO 18 V Professional  
95 GHO 26-82 Professional  
95 GHO 40-82 C Professional

### GKE

102 GKE 35 BCE Professional  
102 GKE 40 BCE Professional  
94 GKF 600 Professional  
113 GKP 200 CE Professional  
100 GKS 160 Professional  
39 GKS 18 V Professional  
27 GKS 18 V-LI Professional  
31 GKS 36 V-LI Professional  
31 GKS 36 V-LI Professional  
100 GKS 55 Professional  
100 GKS 55 CE Professional  
101 GKS 65 Professional  
101 GKS 65 CE Professional  
101 GKS 85 Professional

### GLI

19 GLI 10,8 V-LI Professional  
37 GLI 14,4 V Professional  
41 GLI 18 V Professional  
117 GLL 2-50 + BM 1 Professional  
117 GLL 2-50 + BS 150 Professional

### GMB

48 GMB 32 Professional  
92 GMF 1400 CE Professional

### GNA

85 GNA 16 (SDS) Professional  
85 GNA 2,0 Professional  
85 GNA 3,5 Professional  
66 GNF 20 CA Professional  
66 GNF 35 CA Professional  
67 GNF 65 A Professional  
93 GOF 1300 CE Professional

### GOF

93 GOF 2000 CE Professional  
93 GOF 900 CE Professional  
20 GOP 10,8 V-LI Professional

### GPL

118 GPL 3 Professional  
118 GPL 5 Professional  
80 GPO 12 E Professional

### GRL

116 GRL 150 HV Professional  
116 GRL 150 HV Set Professional  
49 GRW 11 E Professional  
49 GRW 9 Professional

### GSA

102 GSA 1200 E Professional  
40 GSA 18 VE Professional  
27 GSA 18 V-LI Professional  
31 GSA 36 V-LI Professional  
31 GSA 36 V-LI Professional  
102 GSA 900 E Professional  
33 GSB 12 VE-2 Professional  
44 GSB 13 RE Professional  
34 GSB 14,4 VE-2 Professional  
26 GSB 14,4 VE-2-LI Professional  
44 GSB 16 RE Professional  
38 GSB 18 VE-2 Professional  
26 GSB 18 VE-2-LI Professional  
44 GSB 18-2 RE Professional  
45 GSB 20-2 RCE Professional  
45 GSB 20-2 RE Professional  
45 GSB 20-2 RET Professional  
45 GSB 22-2 RCE Professional  
45 GSB 22-2 RE Professional  
30 GSB 36 V-LI Professional  
30 GSB 36 V-LI Professional  
45 GSB 90-2 E Professional  
84 GSC 160 Professional  
84 GSC 2,8 Professional  
99 GSG 300 Professional  
60 GSH 11 E Professional  
61 GSH 16-28 Professional  
61 GSH 16-30 Professional  
61 GSH 27 Professional  
59 GSH 3 E Professional  
60 GSH 5 CE Professional  
83 GSM 175 Professional  
83 GSM 200 Professional  
83 GSM 200 D Professional  
16 GSR ProDrive Professional  
17 GSR 10,8 V-LI Professional  
17 GSR 10,8 V-LI-2 Professional  
32 GSR 12 V Professional  
32 GSR 12 VE-2 Professional  
34 GSR 14,4 V Professional  
34 GSR 14,4 VE-2 Professional  
24 GSR 14,4 VE-2-LI Professional  
22 GSR 14,4 V-LI Professional  
22 GSR 14,4 V-LI Professional  
37 GSR 18 VE-2 Professional  
24 GSR 18 VE-2-LI Professional  
23 GSR 18 V-LI Professional  
23 GSR 18 V-LI Professional  
30 GSR 36 V-LI Professional  
50 GSR 6-25 TE Professional  
50 GSR 6-25 TE Professional  
89 GSS 140 A Professional  
89 GSS 23 A Professional  
89 GSS 23 AE Professional  
90 GSS 230 AE Professional

### GSS

90 GSS 280 AE Professional  
99 GST 120 BE Professional  
98 GST 120 E Professional  
99 GST 135 BCE Professional  
98 GST 135 CE Professional  
35 GST 14,4 V Professional

### GST

39 GST 18 V Professional  
99 GST 75 BE Professional  
98 GST 85 PE Professional  
85 GSZ 160 Professional

### GTA

109 GTA 3700 Professional  
118 GTA 3 Professional  
108 GTM 12 Professional  
109 GTS 10 Professional

### GW

49 GWB 10 RE Professional  
18 GWI 10,8 V-LI Professional  
71 GWS 10-125 Professional  
71 GWS 10-125 Z Professional  
71 GWS 11-125 CI Professional  
71 GWS 11-125 CIE Professional  
72 GWS 14-125 CI Professional  
72 GWS 14-125 CIE Professional  
72 GWS 14-125 CIT Professional  
72 GWS 14-125 Inox Professional  
73 GWS 14-150 CI Professional  
36 GWS 14,4 V Professional  
73 GWS 15-125 CIEH Professional  
73 GWS 15-125 CIH Professional  
74 GWS 15-125 CITH Professional  
74 GWS 15-150 CIH Professional  
74 GWS 21-180 H Professional  
74 GWS 21-230 H Professional  
75 GWS 22-180 H Professional  
75 GWS 22-180 LVI Professional  
75 GWS 22-230 H Professional  
75 GWS 22-230 JH Professional  
75 GWS 22-230 LVI Professional  
76 GWS 24-180 B Professional  
76 GWS 24-180 H Professional  
79 GWS 24-180 JBX + SDS Professional  
77 GWS 24-180 LVI Professional  
76 GWS 24-230 B Professional  
76 GWS 24-230 H Professional  
79 GWS 24-230 JBX + SDS Professional  
77 GWS 24-230 LVI Professional  
80 GWS 24-300 J + SDS Professional  
79 GWS 26-180 H Professional  
79 GWS 26-180 JBV + SDS Professional  
78 GWS 26-230 B + SDS Professional  
78 GWS 26-230 H Professional  
79 GWS 26-230 JBV + SDS Professional  
70 GWS 6-115 Professional  
70 GWS 6-115 E Professional  
70 GWS 8-115 Professional  
70 GWS 8-115 Z Professional  
70 GWS 8-125 Professional

### LR

119 LR 1 Professional  
119 LR 2 Professional

### S

65 S 500 A Professional

### W

123 Wallscanner D-tect.100 Professional

# Quello che dovrete sapere sugli elettrotensili Bosch.

## Garanzia Bosch

(aggiornata al 01.09.2004)

Tutti gli elettrotensili, gli utensili ad aria compressa e gli strumenti di misura Bosch vengono sottoposti ad accurate verifiche, test e rigidi controlli di qualità Bosch. Questi elettrotensili, utensili ad aria compressa e strumenti di misura sono quindi coperti dalla garanzia Bosch. I diritti dell'acquirente a far valere la responsabilità del venditore per vizi della cosa, derivanti dal contratto di compravendita e dai diritti legali, non vengono limitati da questa garanzia.

Forniamo la garanzia per questi utensili alle seguenti condizioni:

1. Viene fornita una garanzia in conformità alle condizioni seguenti (n° 2 – 7), che dà diritto all'eliminazione gratuita dei difetti presenti nell'utensile, se questi sono imputabili ad un difetto materiale o di fabbricazione e si verificano entro i termini di scadenza della garanzia.
2. La garanzia di legge ha validità di 24 mesi. In caso di utilizzo industriale o professionale oppure in caso di impiego simile tale garanzia ha validità di 12 mesi. Il periodo di garanzia decorre dall'acquisto da parte del primo utente finale. Fa fede, a tal fine, la data riportata sulla ricevuta originale di acquisto. Garanzia supplementare Bosch: per tutti gli elettrotensili e gli strumenti di misura della linea professionale blu acquistati a partire dal 01.09.2004 (ad eccezione degli utensili ad alta frequenza, avvitatori a batteria per uso industriale e utensili ad aria compressa), il periodo di garanzia si estende a 36 mesi, se l'acquirente ha registrato questi utensili entro 4 settimane dalla data di acquisto. Batterie, caricabatteria e accessori forniti sono esclusi dall'estensione della garanzia. La registrazione può avvenire esclusivamente tramite Internet al sito [www.bosch-professional.com/warranty](http://www.bosch-professional.com/warranty). Come attestazione, valgono la ricevuta di registrazione, che deve essere immediatamente stampata, e la ricevuta originale di acquisto recante la data dell'acquisto. La registrazione è possibile soltanto previo consenso dell'Acquirente alla memorizzazione dei propri dati forniti.
3. Sono esclusi dalla garanzia:
  - Componenti soggetti ad usura naturale o deterioramento dovuto all'uso normale e difetti dell'utensile riconducibili alle stesse cause.
  - Difetti dell'utensile riconducibili all'inosservanza delle istruzioni per l'uso, ad un uso improprio, a condizioni ambientali anomale, a condizioni di funzionamento non conformi, a sovraccarico o mancata manutenzione o cura.
  - Difetti dell'utensile provocati dall'utilizzo di accessori, complementi o ricambi non originali Bosch.

- Utensili su cui sono state eseguite modifiche o integrazioni.
  - Anomalie di minima entità delle caratteristiche del prodotto che non inficiano il valore e le prestazioni dell'utensile.
4. L'eliminazione dei difetti riconosciuti in garanzia avviene mediante la riparazione gratuita dell'utensile difettoso o la sostituzione dello stesso con un utensile privo di difetti (eventualmente anche con un modello successivo). Gli utensili o i componenti sostituiti diventeranno di nostra proprietà.
  5. Il diritto di garanzia deve essere esercitato entro il periodo di validità della garanzia. L'utensile interessato dovrà essere presentato o spedito in tutte le sue parti presso il venditore o presso un Centro di Assistenza indicato nelle istruzioni per l'uso, insieme alla ricevuta originale di acquisto, che deve contenere la data di acquisto e la descrizione del prodotto. Se ci si avvale della garanzia estesa a 36 mesi mediante registrazione, come precedentemente indicato, occorre inoltre presentare la ricevuta di registrazione. Utensili parzialmente o totalmente scomposti non possono essere presentati o spediti in garanzia. I costi e i rischi di trasporto sono a carico dell'Acquirente, nel caso in cui quest'ultimo spedisca l'utensile al venditore o ad un Centro di Assistenza.
  6. Altri diritti, diversi dal diritto all'eliminazione dei difetti degli utensili citato nelle presenti condizioni di garanzia, non trovano applicazione.
  7. Il termine di garanzia dell'utensile non viene esteso né rinnovato in caso di prestazione dell'Assistenza in garanzia.

Le suddette garanzie valgono per gli utensili acquistati e utilizzati in Europa.

Per la presente garanzia viene applicato il diritto tedesco, ad esclusione della Convenzione delle Nazioni Unite sui contratti di vendita internazionale di beni mobili (CISG).

Robert Bosch S.p.A.  
Settore Elettrotensili  
20149 Milano  
Italia

## Certificazione ISO

Tutti gli elettrotensili e gli utensili pneumatici presentati in questo catalogo sono prodotti nei nostri stabilimenti certificati secondo i criteri di qualità della norma ISO 9001.

## Conformità

Tutti gli elettrotensili, gli strumenti di misura e gli utensili pneumatici presenti su questo catalogo sono conformi alle Direttive UE 2006/95/CE, 2006/42/CE, 2004/108/CE, 2000/14/CE, per quanto applicabili.

## Indicazioni di peso

Tutte le indicazioni di peso sono conformi alla Procedura EPTA 01/2003

## Isolamento

Gli elettrotensili presentati in questo catalogo sono isolati o dotati di collegamento a terra a norma di sicurezza. Un'ulteriore sicurezza, anche nel caso di un involontario danneggiamento di un cavo in tensione, è data dal doppio isolamento, realizzato su tutti gli elettrotensili Bosch.

## Informazioni generali

Ci riserviamo il diritto di modificare i dati tecnici. Le illustrazioni non hanno valore vincolante. Si declina ogni responsabilità per errori di stampa.

Ha compilato la scheda?

**Fax: 02-3696 8356**

# Per professionisti da professionisti.

Bosch è il vostro partner affidabile per l'artigianato e l'industria. E per noi questo è molto importante. Per questo motivo desideriamo anche in futuro mantenere il livello più alto di sviluppo tecnologico e informarvi sulle novità dei prodotti della linea professionale blu e sui particolari servizi. A questo proposito vi preghiamo di compilare questa scheda e di inviarla al numero di fax indicato.

Ditta \_\_\_\_\_

Sig. \_\_\_\_\_  
 Sig.ra \_\_\_\_\_  
Nome, Cognome \_\_\_\_\_

Via, N. \_\_\_\_\_

CAP, Località \_\_\_\_\_

Telefono \_\_\_\_\_ Fax \_\_\_\_\_

E-mail \_\_\_\_\_

Desidero ricevere in futuro informazioni da Bosch anche via e-mail.

BB UC 04/09 IT

Posizione  Titolare/  
amministratore  Responsabile dell'acquisto  
di elettrotensili  Altra posizione

## Di quanti elettrotensili dispone la vostra impresa?

1 - 19  20 - 49  50 - 99  ≥ 100

## In quale settore opera la vostra impresa?

- |  |  |
|--|--|
| <input type="checkbox"/> Posatetti/carpenteria               | <input type="checkbox"/> Edilizia civile/industriale (sopra suolo)     |
| <input type="checkbox"/> Falegnameria                        | <input type="checkbox"/> Edilizia sotterranea (tunnel, gallerie, ecc.) |
| <input type="checkbox"/> Mobilificio/industria di mobili     | <input type="checkbox"/> Altro settore edile                           |
| <input type="checkbox"/> Altro tipo di lavorazione del legno | <input type="checkbox"/> Commercio/riparazione di autoveicoli          |
| <input type="checkbox"/> Decorazione/verniciatura            | <input type="checkbox"/> Industria automobilistica                     |
| <input type="checkbox"/> Posa di piastrelle                  | <input type="checkbox"/> Altro tipo di costruzione di veicoli          |
| <input type="checkbox"/> Posa di rivestimenti in legno       | <input type="checkbox"/> Industria meccanica                           |
| <input type="checkbox"/> Installazioni elettriche            | <input type="checkbox"/> Fabbro  |
| <input type="checkbox"/> Idraulica                           | <input type="checkbox"/> Lavorazione di acciaio/metallo                |
| <input type="checkbox"/> Riscaldamento/condizionamento       | <input type="checkbox"/> Altro: _____                                  |

## Desidero ricevere informazioni da Bosch in futuro!

Acconsento che i dati personali forniti verranno raccolti, archiviati e utilizzati a titolarità della Robert Bosch GmbH e potranno essere comunicati ad altre società del gruppo Bosch, a scopo informativo sulle future attività di marketing. Inoltre, i dati raccolti potranno essere trasferiti a soggetti non appartenenti al Gruppo Bosch, ma facenti parte della organizzazione commerciale del suddetto Gruppo. Si potranno quindi ricevere da Robert Bosch GmbH, Power Tools, 71518 Backnang, Deutschland informazioni relative ai miei dati personali archiviati, ai sensi dell'art. 7 del D.L. 196/2003. Si potranno conoscere i dati archiviati, chiederne l'aggiornamento, la cancellazione, il blocco o opporsi al loro utilizzo scrivendo a Robert Bosch GmbH, Power Tools, 71518 Backnang, Deutschland.

Data, firma \_\_\_\_\_

**Fax: 02-3696 8356**

## **Non lasciamo che gli elettrodomestici usurati vengano dispersi nell'ambiente.**

Gli elettrodomestici, gli utensili a batteria e le batterie usati, vengono ritirati gratuitamente dai rivenditori o direttamente nel nostro centro di riciclaggio. Oltre l'80% dei materiali con cui vengono costruiti gli elettrodomestici Bosch è riciclabile. Perché anche voi possiate partecipare alla tutela ambientale.

### **Team di consulenti Bosch**

**Telefono 02-36962314**

**lun-ven : 09.00 - 12.00 ; 14.00 - 17.00**

Ad ogni domanda, risposte competenti: il team di consulenti Bosch risponde rapidamente a tutte le domande sull'uso degli elettrodomestici della linea professionale blu Bosch.

### **Ulteriori informazioni sugli elettrodomestici Bosch**

[www.bosch-professional.it](http://www.bosch-professional.it)



\* Per tutti gli elettrodomestici della linea professionale blu, registrandosi entro 4 settimane dall'acquisto al sito <http://www.bosch-professional.com/warranty>. Sono esclusi gli utensili ad alta frequenza e ad aria compressa, le batterie, i caricabatteria e gli accessori in dotazione.

Robert Bosch S.p.A.  
Settore Elettrodomestici  
Via M. A. Colonna 35  
20149 Milano

[www.bosch-professional.it](http://www.bosch-professional.it)

1619BJ5218 · netzwerk P produktion gmbh · I · Printed in Germany  
Imprimé en Allemagne · Ci riserviamo il diritto di modificare i dati tecnici  
Si declina ogni responsabilità per errori di stampa.



1619BJ52180001