


Serrature per porte in ferro



Elettroserrature da applicare a cilindro - elettrika	145	Serrature da infilare a cilindro, per montanti.....	158
Modulo Booster e Bobina Bticino	146	Serrature da applicare a cilindro.....	161
Elettroserrature da applicare a cilindro	147	Ferroglietti da applicare a cilindro.....	163
Serrature da applicare a cilindro, per serrande	150	Serrature da infilare a cilindro	164
Serrature da infilare a cilindro, per cancelli	153	Serrature da infilare a doppia mappa	165
Serrature da infilare a cilindro per persiane e inferriate	156	Serrature da infilare a doppia mappa, per fasce	167
Serrature da infilare a cilindro, per persiane.....	157	Accessori per serrature ferro	171
		Disegni di ingombro	179





Caratteristiche tecniche:

- Scudo di protezione in acciaio verniciato
- Bocchette in metallo con perno oscillante in inox
- Catenaccio a gancio rotante in alluminio estruso
- Tensione 12 V ca CE
- Corrente assorbita 3A
- Reversibilità ed entrata variabile da 50 a 80 mm

Dotazione:

- Bocchetta
- Foglio istruzioni
- Viti fissaggio
- 2 spessori per bocchetta
- 3 chiavi art. 1.01070.10.1

A richiesta:

- Modulo Booster art. 1.07022.00.0
- Modulo Booster Plus art. 1.07022.10.0
- Modulo bobina BTicino art. 1.07025.10.0
- Modulo microinterruttore art. 1.07023.00.0
- Kit spia luminosa art. 1.07126.01.0

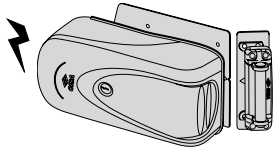
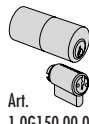
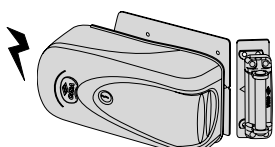
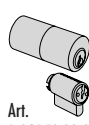
Certificazione:

- ELETRIKA è certificata secondo la norma Europea prEN 14846:06:
- grado 6 Security (2.000 Kg. alla spinta laterale)

Mano:

0 = ambidestra

Eletrika

Tipologia	Descrizione	Cilindro	Mandate	Entrata	Unitario	Pezzi	ARTICOLO				
							Tipo	Dim.	Mano	Fin.	Pers.
	<ul style="list-style-type: none"> • Piastra e sottobocchetta a saldare 	 Art. 1 0G150 00 0	50-80	2,710	1	1	1A721 00 0				
							<ul style="list-style-type: none"> • Versione zincata • Piastra e sottobocchetta a saldare 				
	<ul style="list-style-type: none"> • Piastra e sottobocchetta a saldare • Pulsante interno • Fermo a giorno 	 Art. 1 0G150 00 0	50-80	2,800	1	1	1A731 00 0				
							<ul style="list-style-type: none"> • Versione zincata • Piastra e sottobocchetta a saldare • Pulsante interno • Fermo a giorno • Scudo di protezione zincato 				

Tipologia	Descrizione	Unitario Kg	Pezzi	ARTICOLO				
				Tipo	Dim.	Mano	Fin.	Pers.
	<ul style="list-style-type: none"> • Modulo Booster da abbinare alle serrature serie ElettriKa nei seguenti casi: Adattatore per tensioni diverse da 12 V ca (12 Vcc - 24 Vca - 24Vcc) Riduzione dell'assorbimento Alimentazione elettrica sottodimensionata Fermo a giorno elettrico (solo su elettriKa) • Dotazione Viti fissaggio Foglio istruzioni • Nota bene: il modulo Booster può essere installato anche in abbinamento a tutte le serrature elettriche, escluso incontri elettrici 	0,085	6	1	07022	00	0	
	<ul style="list-style-type: none"> • Modulo Booster PLUS da abbinare a serrature ElettriKa nei seguenti casi: Temporizzazione del comando di apertura con 5 tempi diversi (120 sec. di serie) Segnale di stato porta Fermo a giorno elettrico Adattatore per tensioni diverse da 12 V ca (12 Vcc - 24 Vca - 24Vcc) Riduzione dell'assorbimento Alimentazione elettrica sotto dimensionata • Dotazione Spina per eliminare antiripetitore Viti di fissaggio Foglio istruzioni • A RICHIESTA: Segnalatore di porta aperta art. 07126-01-0 	0,185	1	1	07022	10	0	
	<ul style="list-style-type: none"> • Modulo Bobina per impianti citofonici BTicino Citofono 2 fili digitale audio Swing art. 344702-03-04 Videocitofono 2 fili digitale video Swing art. 344802-03-04 da abbinare a serrature ElettriKa per segnale stato porta • Dotazione Viti fissaggio Foglio istruzioni 	0,092	1	1	07025	10	0	
	<ul style="list-style-type: none"> • Modulo Microinterruttore Fornisce un contatto che può essere utilizzato per azionare un motoriduttore Può essere installato direttamente su elettriKa • Dotazione: Foglio istruzioni 	0,007	6	1	07023	00	0	
	<ul style="list-style-type: none"> • Segnalatore di porta aperta 	0,005	1	1	07126	01	0	



Caratteristiche tecniche:

- Scatola e bocchetta in acciaio con rivestimento in zinco
- Scrocco autobloccante
- Tensione 12 V ca CE
- Corrente assorbita 2,5A

Dotazione:

- Bocchetta
- Foglio Istruzioni
- Viti fissaggio
- 3 chiavi art. 1.01310.00.1

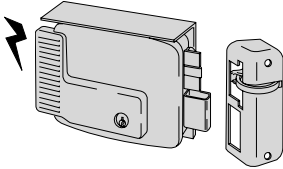
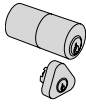
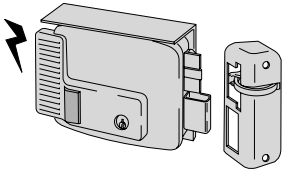
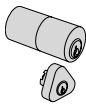
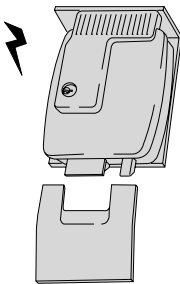
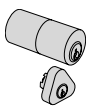
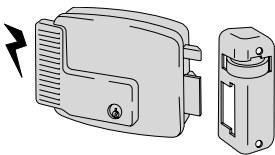
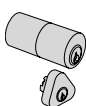
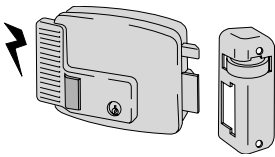
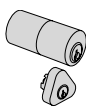
Certificazione:

- Questa serie di elettroserrature è certificata secondo la norma Europea prEN 14846:06:
 - grado 3 Security (500 Kg. alla spinta laterale e 200 Kg. alla spinta frontale)

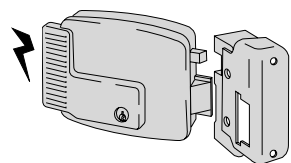
Mano:

- 1 = destra interna
- 2 = sinistra interna
- 3 = destra esterna
- 4 = sinistra esterna

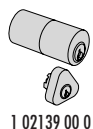
Tipologia	Descrizione	Cilindro	Mandate	Entrata	Unitario	Pezzi	ARTICOLO							
							Dim.	Mano	Fin.	Pers. Spec.				
	<ul style="list-style-type: none"> • Tettuccio protettivo • Sottobocchetta 				40	2,158	1	1	11521	40	1			
								40	2,165	1	1	11521	40	2
	<ul style="list-style-type: none"> • Tettuccio protettivo • Sottobocchetta • Pulsante • Fermo a giorno 				40	2,152	1	1	11551	40	1			
								40	2,140	1	1	11551	40	2
	<ul style="list-style-type: none"> • Tettuccio protettivo • Sottobocchetta 				50	2,090	1	1	11721	50	1			
								50	2,095	1	1	11721	50	2
								60	2,091	1	1	11721	60	1
								60	2,085	1	1	11721	60	2
								70	2,090	1	1	11721	70	1
								70	2,090	1	1	11721	70	2
								80	2,090	1	1	11721	80	1
								80	2,060	1	1	11721	80	2
	<ul style="list-style-type: none"> • Tettuccio protettivo • Sottobocchetta • Pulsante • Fermo a giorno 				50	2,100	1	1	11731	50	1			
								50	2,103	1	1	11731	50	2
								60	2,085	1	1	11731	60	1
								60	2,100	1	1	11731	60	2
								70	2,100	1	1	11731	70	1
								70	2,100	1	1	11731	70	2
								80	2,100	1	1	11731	80	1
								80	2,085	1	1	11731	80	2

Tipologia	Descrizione	Cilindro	Mandate	Entrata	Unitario	Pezzi	ARTICOLO			
							Tipo	Dim. Mano	Fin.	Pers. Spec.
 <ul style="list-style-type: none"> • Catenaccio a mandate manuali • Tettuccio protettivo • Sottobocchetta 	 <p>1 02145 00 0</p>	2 50	2,200	1	1	11761	50	1		
		2 50	2,218	1	1	11761	50	2		
		2 60	2,216	1	1	11761	60	1		
		2 60	2,210	1	1	11761	60	2		
		2 70	2,200	1	1	11761	70	1		
		2 70	2,222	1	1	11761	70	2		
		2 80	2,230	1	1	11761	80	1		
		2 80	2,250	1	1	11761	80	2		
		 <ul style="list-style-type: none"> • Catenaccio a mandate manuali • Tettuccio protettivo • Sottobocchetta • Pulsante 	 <p>1 02145 00 0</p>	2 50	2,205	1	1	11771	50	1
2 50	2,205			1	1	11771	50	2		
2 60	2,200			1	1	11771	60	1		
2 60	2,220			1	1	11771	60	2		
2 70	2,210			1	1	11771	70	1		
2 70	2,210			1	1	11771	70	2		
2 80	2,231			1	1	11771	80	1		
2 80	2,251			1	1	11771	80	2		
 <ul style="list-style-type: none"> • Per cancelli automatizzati e basculanti • Tettuccio protettivo 	 <p>1 02142 00 0</p>			80	2,100	1	1	11823	80	1
		80	2,100	1	1	11823	80	2		
 <ul style="list-style-type: none"> • Per cancelli automatizzati e basculanti • Tettuccio protettivo 	 <p>1 02139 00 0</p>	50	1,450	1	1	11921	50	1		
		50	1,450	1	1	11921	50	2		
		60	1,479	1	1	11921	60	1		
		60	1,472	1	1	11921	60	2		
		70	1,472	1	1	11921	70	1		
		70	1,476	1	1	11921	70	2		
		80	1,470	1	1	11921	80	1		
		80	1,475	1	1	11921	80	2		
		 <ul style="list-style-type: none"> • Pulsante • Fermo a giorno 	 <p>1 02110 00 0</p>	50	1,475	1	1	11931	50	1
50	1,475			1	1	11931	50	2		
60	1,470			1	1	11931	60	1		
60	1,472			1	1	11931	60	2		
70	1,475			1	1	11931	70	1		
70	1,478			1	1	11931	70	2		
80	1,470			1	1	11931	80	1		
80	1,472			1	1	11931	80	2		

Tipologia	Descrizione	Cilindro	Mandate	Entrata	Unitario	Pezzi	ARTICOLO			
							Tipo	Dim. Mano	Fin.	Pers. Spec.

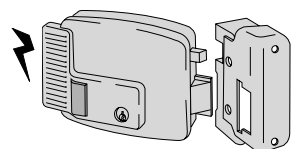


- PER INFISSI CON APERTURA ESTERNA

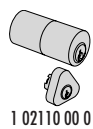


1 02139 00 0

50	1,539	1	1 11921	50	3
50	1,538	1	1 11921	50	4
60	1,534	1	1 11921	60	3
60	1,534	1	1 11921	60	4
70	1,533	1	1 11921	70	3
70	1,538	1	1 11921	70	4
80	1,539	1	1 11921	80	3
80	1,534	1	1 11921	80	4




- PER INFISSI CON APERTURA ESTERNA
- Pulsante
- Fermo a giorno



1 02110 00 0

50	1,536	1	1 11931	50	3
50	1,530	1	1 11931	50	4
60	1,532	1	1 11931	60	3
60	1,532	1	1 11931	60	4
70	1,530	1	1 11931	70	3
70	1,534	1	1 11931	70	4
80	1,532	1	1 11931	80	3
80	1,532	1	1 11931	80	4



Caratteristiche tecniche:

- Scatola in acciaio con rivestimento in zinco
- Catenacci in acciaio con corsa da 25 mm (per serie 41600, 41620, 41650 corsa da 24 mm)
- Cilindro in ottone

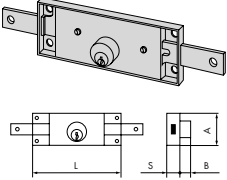
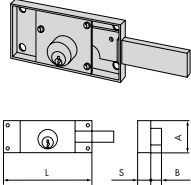
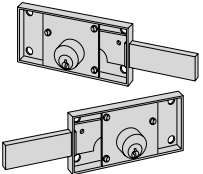
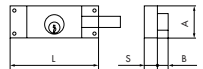
- ARTICOLI 41510 - 41525 - 41526:
2 chiavi simmetriche art. 1.01060.10.0
- ARTICOLI 41600 - 41650:
2 chiavi art. 1.01070.10.1
- Vite di fissaggio cilindro (serie 41620)

Dotazione:

- 3 chiavi
- ARTICOLI 41010 - 41110 - 41111:
interno: 1 chiave art. 1.01310.00.2
esterno: 2 chiavi art. 1.01330.00.1
- ARTICOLI 41210 - 41220 - 41221 - 41230 - 41231 - 41310 - 41311 - 41320:
interno: 1 chiave art. 1.01310.00.2
esterno: 2 chiavi art. 1.01320.00.1
- ARTICOLI 41410 - 41420 - 41421:
interno: 1 chiave art. 1.01320.00.2
esterno: 2 chiavi art. 1.01330.00.1

Mano:

- 0 = ambidestra
- 1 = destra
- 2 = sinistra

Tipologia	Descrizione	Cilindro				Mandate	Entrata	Unitario Kg	Pezzi	ARTICOLO				
		L	A	B	S					Tipo	Dim.	Mano	Fin.	Pers.
 <ul style="list-style-type: none"> • Chiusura centrale 		1 02544 14 0	160	55	11,5	13,0	2	80	0,508	2	1	41010	80	0
		1 02544 15 0	155	55	6,5	20,0	2	78	0,551	2	1	41210	78	0
		1 02544 15 0	155	55	9,5	17,0	2	78	0,540	2	1	41320	78	0
		1 02544 10 0	155	55	6,0	15,0	2	78	0,518	2	1	41410	78	0
 <ul style="list-style-type: none"> • Chiusura laterale 		1 02544 14 0	155	55	11,5	15,0	2	78	0,420	2	1	41110	60	1
		1 02544 14 0	120	55	11,5	13,0	2	60	0,424	2	1	41110	60	2
		1 02544 15 0	155	55	6,5	20,0	2	78	0,530	2	1	41220	78	1
		1 02544 15 0	155	55	6,5	20,0	2	78	0,530	2	1	41220	78	2
		1 02544 15 0	155	55	6,5	20,0	2	78	0,527	2	1	41230	78	1
		1 02544 15 0	155	55	6,5	20,0	2	78	0,527	2	1	41230	78	2
		1 02544 15 0	155	55	9,5	17,0	2	78	0,512	2	1	41310	78	1
		1 02544 15 0	155	55	9,5	17,0	2	78	0,512	2	1	41310	78	2
		1 02544 10 0	155	55	6,0	15,0	2	78	0,490	2	1	41420	78	1
		1 02544 10 0	155	55	6,0	15,0	2	78	0,498	2	1	41420	78	2
 <ul style="list-style-type: none"> • Coppia serrature a chiusura laterale (pz.1 dx, pz.1 sx) 		1 02544 14 0	120	55	11,5	13,0	2	60	0,848	2	1	41110	60	0
		1 02544 15 0	155	55	6,5	20,0	2	78	1,060	2	1	41220	78	0
		1 02544 15 0	155	55	6,5	20,0	2	78	1,054	2	1	41230	78	0
		1 02544 15 0	155	55	9,5	17,0	2	78	1,024	2	1	41310	78	0
		1 02544 10 0	155	55	6,0	15,0	2	78	0,996	2	1	41420	78	0
 <ul style="list-style-type: none"> • Coppia serrature a chiusura laterale (pz.1 dx, pz.1 sx) • Esecuzione a chiave uguale (KA) • 3 chiavi per coppia 		1 02544 14 0	120	55	11,5	13,0	2	60	0,800	2	1	41111	60	0
		1 02544 15 0	155	55	6,5	20,0	2	78	1,060	2	1	41221	78	0
		1 02544 15 0	155	55	6,5	20,0	2	78	1,054	2	1	41231	78	0
		1 02544 15 0	155	55	9,5	17,0	2	78	1,024	2	1	41311	78	0
		1 02544 10 0	155	55	6,0	15,0	2	78	0,940	2	1	41421	78	0

Tipologia	Descrizione	Cilindro									ARTICOLO				
			L	A	B	S	Mandate	Entrata	Unitario	Pezzi	1	Dim. Mano	Fin.	Pers.	Spec.
	<ul style="list-style-type: none"> • Chiusura centrale • Catenaccio diritto • 2 perni diametro 9 mm 	155	55	5,5	15,0	2	78	0,525	12	1	41510 78 0				
	<ul style="list-style-type: none"> • Versione con piastrini di fissaggio montati • Chiusura centrale • Catenaccio diritto • 2 perni diametro 9 mm 	155	55	5,5	15,0	2	78	0,518	12	1	41510 78 0 00 TC				
	<ul style="list-style-type: none"> • Versione con perni e piastrini di fissaggio montati • Chiusura centrale • Catenaccio diritto • 2 perni diametro 9 mm 	155	55	5,5	15,0	2	78	0,518	12	1	41510 78 0 00 ZQ				
	<ul style="list-style-type: none"> • Chiusura laterale • Catenaccio zancato • 1 perno diametro 9 mm 	155	55	5,5	15,0	2	78	0,445	12	1	41525 78 1				
		155	55	5,5	15,0	2	78	0,490	12	1	41525 78 2				
	<ul style="list-style-type: none"> • Coppia serrature a chiusura laterale (pz.1 dx, pz. 1 sx) • Catenaccio zancato • 2 perni diametro 9 mm 	155	55	5,5	15,0	2	78	0,490	6	1	41525 78 0				
	<ul style="list-style-type: none"> • Coppia serrature a chiusura laterale (pz.1 dx, pz. 1 sx) • Esecuzione a chiave uguale (KA) • 3 chiavi per coppia • catenaccio zancato • 2 perni diametro 9 mm 	155	55	5,5	15,0	2	78	0,875	6	1	41526 78 0				
	<ul style="list-style-type: none"> • Versione con piastrini di fissaggio montati • Coppia serrature a chiusura laterale (pz.1 dx, pz. 1 sx) • Esecuzione a chiave uguale (KA) • 3 chiavi per coppia • catenaccio zancato • 2 perni diametro 9 mm 	155	55	5,5	15,0	2	78	0,940	6	1	41526 78 0 00 TC				

Tipologia	Descrizione	Cilindro	Mandate				Entrata	Unitario Kg	Pezzi	ARTICOLO				
			L	A	B	S				Tipo	Dim. Mano	Fin.	Pers.	Spec.
	<ul style="list-style-type: none"> • PER PORTE BASCULANTI • Chiusura superiore • FUNZIONAMENTO: Dall'interno e dall'esterno: apertura con maniglia; dall'esterno sbloccaggio con chiave; dall'interno sbloccaggio con la levetta. • A RICHIESTA: esecuzione a chiave uguale (KA) 		155	55	9	15,0	1	0,462	12	1	41600	00	0	
	<ul style="list-style-type: none"> • PER PORTE BASCULANTI • Chiusura superiore • Cilindro a profilo europeo da ordinare a parte • FUNZIONAMENTO: Dall'interno e dall'esterno: apertura con maniglia; dall'esterno sbloccaggio con chiave; dall'interno sbloccaggio con la levetta. • DOTAZIONE: vite di fissaggio cilindro 		155	55		15,0	1	0,383	12	1	41620	00	0	
	<ul style="list-style-type: none"> • PER CANCELLETTI ESTENSIBILI • Chiusura superiore e inferiore • FUNZIONAMENTO: Dall'esterno solo con chiave • A RICHIESTA: esecuzione a chiave uguale (KA) 		142	26	22	16	2	0,200	12	1	41650	00	0	



Caratteristiche tecniche:

- Scatola in acciaio con rivestimento in zinco
- Frontale in acciaio con rivestimento in zinco
- Catenaccio in acciaio

Dotazione:

- Vite di fissaggio cilindro (versione con cilindro a profilo europeo)

Mano:

0 = ambidestra

1 = destra interna

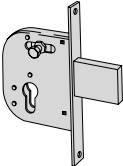
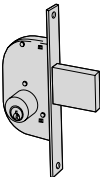
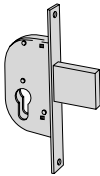
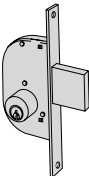

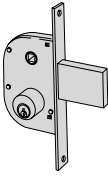
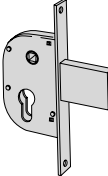
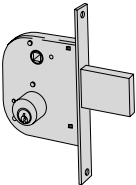
2 = sinistra interna

Cilindro da ordinare a parte



Usare solo serie OG300 e OE300 (escluso frizionato)

Tipologia	Descrizione	Mandate	Interasse	Frontale	Entrata	Unitario	Pezzi	ARTICOLO					
								Tipo	Dim.	Mano	Fin. Pers. Spec.		
	<ul style="list-style-type: none"> • Scrocco con catenaccio incorporato • Coppia cilindri art.1.02156.00.0 • 3 chiavi art.1.01330.00.1 	1	22	50		0,789	2	1	42010	50	0		
	<ul style="list-style-type: none"> • Scrocco con catenaccio incorporato 	1	22	50		0,609	2	1	42011	50	0		
	<ul style="list-style-type: none"> • Solo catenaccio • Coppia cilindri art.1.02156.00.0 • 3 chiavi art. 1.01330.00.1 	2	22	50		0,735	2	1	42020	50	0		
	<ul style="list-style-type: none"> • Solo catenaccio 	2	22	50		0,550	2	1	42021	50	0		
	<ul style="list-style-type: none"> • Scrocco con catenaccio incorporato • Pomolo interno • Coppia cilindri art.1.02156.00.0 • 3 chiavi art. 1.01330.00.1 	1	22	50		0,804	2	1	42030	50	1		
		1	22	50		0,804	2	1	42030	50	2		

Tipologia	Descrizione	Mandate	Interasse	Frontale	Entrata	Unitario Kg	Pezzi	ARTICOLO				
								Tipo	Dim. Mano	Fin.	Pers.	Spec.
	<ul style="list-style-type: none"> • Scrocco con catenaccio incorporato • Pomolo interno 	1	22	50	0,607	2	1	42031	50	1		
		1	22	50	0,607	2	1	42031	50	2		
	<ul style="list-style-type: none"> • Solo scrocco • Coppia cilindri art.1.02156.00.0 • 3 chiavi art.1.01330.00.1 		22	30	0,657	2	1	42110	30	0		
	<ul style="list-style-type: none"> • Solo scrocco 		22	30	0,470	2	1	42111	30	0		
	<ul style="list-style-type: none"> • Solo catenaccio • Coppia cilindri art. 1.02156.00.0 • 3 chiavi art. 1.01330.00.1 	1	22	30	0,620	2	1	42120	30	0		
	<ul style="list-style-type: none"> • Solo catenaccio 	1	22	30	0,425	2	1	42121	30	0		
	<ul style="list-style-type: none"> • Scrocco con dispositivo di bloccaggio • Quadro maniglia passante • Coppia cilindri art. 1.02156.00.0 • 3 chiavi art. 1.01330.00.1 		42	22	30	0,713	2	1	42210	30	0	
	<ul style="list-style-type: none"> • Scrocco con dispositivo di bloccaggio • Quadro maniglia passante 		42	22	30	0,520	2	1	42211	30	0	
	<ul style="list-style-type: none"> • Scrocco con catenaccio incorporato • Quadro maniglia passante • Coppia cilindri art. 1.02156.00.0 • 3 chiavi art. 1.01330.00.1 	1	42	22	50	0,832	2	1	42310	50	0	

Tipologia	Descrizione	Mandate	Interasse	Frontale	Entrata	Unitario 	Pezzi 	ARTICOLO						
								Tipo	Dim. Mano	Fin.	Pers.	Spec.		
	<ul style="list-style-type: none"> • Scrocco con catenaccio incorporato • Quadro maniglia passante 	1	42	22	50	0,650	2	1	42311	50	0			
	<ul style="list-style-type: none"> • Scrocco e catenaccio (lo scrocco e' azionato dalla chiave e dalla maniglia) • Quadro maniglia passante • Coppia di cilindro art. 1.02156.00.0 • 3 chiavi art.1.01330.00.1 	1	57	22	30	0,853	2	1	42410	30	0			
	<ul style="list-style-type: none"> • Scrocco e catenaccio (lo scrocco e' azionato dalla chiave e dalla maniglia) • Quadro maniglia passante 	1	57	22	30	0,671	2	1	42411	30	0			
	<ul style="list-style-type: none"> • Scrocco e catenaccio (lo scrocco e' azionato solo dalla maniglia) • Quadro maniglia passante • Coppia cilindri art. 1.02156.00.0 • 3 chiavi art.1.01330.00.1 	2	57	22	30	0,724	2	1	42420	30	0			
	<ul style="list-style-type: none"> • Scrocco e catenaccio (lo scrocco e' azionato solo dalla maniglia) • Quadro maniglia passante 	2	57	22	30	0,538	2	1	42421	30	0			
	<ul style="list-style-type: none"> • Scrocco e catenaccio (lo scrocco e' azionato dalla chiave e dalla maniglia) • Quadro maniglia passante • Coppia cilindri art. 1.02156.00.0 • 3 chiavi art.1.01330.00.1 	2	57	22	50	1,018	2	1	42510	50	0			
	<ul style="list-style-type: none"> • Scrocco e catenaccio (lo scrocco e' azionato dalla chiave e dalla maniglia) • Quadro maniglia passante 	2	57	22	50	0,825	2	1	42511	50	0			



Caratteristiche tecniche:

- Scatola in acciaio
- Frontale in acciaio
- Catenaccio in acciaio lamellare protetto da una blindatura avvolgente ad una mandata
- Resistenza del catenaccio equivalente al grado 3 Security della Norma Europea EN 12209: 03
 - Resistenza alla spinta laterale 1.000 kg. (equivalente al grado massimo previsto dalla norma)
 - Resistenza al colpo dal basso 400 kg.
- Corsa rinvii per chiusure supplementari 13 mm.
- Quadro maniglia per l'azionamento del catenaccio e dei rinvii, bloccabile con la chiave.

Dotazione:

- Vite fissaggio cilindro

Finiture:

- Scatola con rivestimento in zinco
- Frontale con rivestimento in zinco
- Catenaccio con rivestimento in zinco

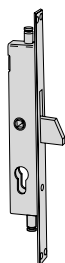
Mano:
0 = ambidestra

Cilindro da ordinare a parte



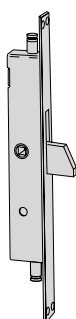
Serie specifica
0G303, 0G305,
0E303, 0E305

Tipologia	Descrizione	Mandate	Interasse	Frontale	Entrata	Unitario Kg	Pezzi	ARTICOLO				
								Tipo	Dim.	Mano	Fin.	Pers.



- Catenaccio
- ACCESSORI ABBINABILI:
Cilindro a profilo europeo con camma speciale:
Mezzo cilindro C2000 art. 1.0G305.02.0.12
Doppio cilindro C2000 art. 1.0G303.07.0.12
Mezzo cilindro ASIX art. 1.0E305.02.0.12
Doppio cilindro ASIX art. 1.0E303.07.0.12
Maniglia ribassata art.1.06003.00.0
Maniglia con coprifilo art. 1.06004.00.0
Contropiastra art. 1.06232.21.0
Contropiastra regolabile art. 1.06232.22.0
Aste catenaccio art. 1.07088.03.0

1	59	25	197	0,590	24	1	46305	19	0					
1	59	25	257	0,672	24	1	46305	25	0					
1	59	25	31	0,780	24	1	46305	30	0					



- Catenaccio
- Cilindro con chiave a spillo corredato di 2 chiavi art. 1.00210.00.0 (versione KA 1 chiave in dotazione)
- ACCESSORI ABBINABILI:
Maniglia ribassata art.1.06003.01.0
Maniglia con coprifilo art. 1.06004.01.0
Contropiastra art. 1.06232.21.0
Contropiastra regolabile art. 1.06232.22.0
Aste catenaccio art. 1.07088.03.0

1	59	25	197	0,709	24	1	46307	19	0					
1	59	25	257	0,804	24	1	46307	25	0					



Caratteristiche tecniche:

- Scatola in acciaio con rivestimento in zinco
- Frontale in acciaio con rivestimento in zinco
- Predisposizione per chiusure supplementari

Mano:

0 = ambidestra

Azionamento:

- La maniglia attiva la mandata, portando il catenaccio basculante e i rinvii in posizione di chiusura; la chiave blocca la maniglia

Cilindro da ordinare a parte



Dotazione:

- Coppia boccole filettate (M8) art. 1.06290.10.0
- Vite di fissaggio cilindro
- Foglio istruzioni

Tipologia	Descrizione	Mandate	Interasse	Frontale	Entrata	Unitario 	Pezzi 	ARTICOLO					
								Tipo	Dim.	Mano	Fin. Pers. Spec.		
	• Catenaccio nichelato	1	85	25	25	0,590	12	1	46300	25	0		
	• Borchia interna in acciaio art.1.06092.00.0	1	85	25	30	0,620	12	1	46300	30	0		
	• A RICHIESTA: Prolunghe aste avvitare art. 1.07088.03.0 Cilindro con chiave a spillo art. 1.02400.10.0 Bocchetta a pavimento art. 1.06086.00.0 Bocchetta a pavimento con parapolvere art. 1.06086.02.0 Contropiastra in acciaio con rivestimento in zinco art. 1.06232.21.0	1	85	25	35	0,625	12	1	46300	35	0		
	• Catenaccio nichelato	1	85	25	25	0,720	12	1	46302	25	0		
	• Cilindro con chiave a spillo corredato di 3 chiavi	1	85	25	30	0,750	12	1	46302	30	0		
	• Coppia borchie in nylon art.1.06002.00.0	1	85	25	35	0,766	12	1	46302	35	0		
	• A RICHIESTA: Prolunghe aste avvitare art. 1.07088.03.0 Bocchetta a pavimento art. 1.06086.00.0 Bocchetta a pavimento con parapolvere art. 1.06086.02.0 Contropiastra in acciaio con rivestimento in zinco art. 1.06232.21.0												
	• Gancio nichelato	1	85	25	25	0,580	12	1	46365	25	0		
	• Borchia interna in acciaio art.1.06092.00.0	1	85	25	30	0,600	12	1	46365	30	0		
	• Contropiastra in acciaio con rivestimento in zinco art.1.06232.21.0	1	85	25	35	0,702	12	1	46365	35	0		
	• A RICHIESTA: Prolunghe aste avvitare art. 1.07088.03.0 Cilindro con chiave a spillo art. 1.02400.10.0 Bocchetta a pavimento art. 1.06086.00.0 Bocchetta a pavimento con parapolvere art. 1.06086.02.0												
	• Senza chiusura frontale		85	25	25	0,540	12	1	46375	25	0		
	• Borchia interna in acciaio art.1.06092.00.0		85	25	30	0,560	12	1	46375	30	0		
	• A RICHIESTA: Prolunghe aste avvitare art. 1.07088.03.0 Cilindro con chiave a spillo art. 1.02400.10.0 Bocchetta a pavimento art. 1.06086.00.0 Bocchetta a pavimento con parapolvere art. 1.06086.02.0		85	25	35	0,625	12	1	46375	35	0		

Caratteristiche tecniche:

- Scatola in acciaio con rivestimento in zinco
- Frontale in acciaio con rivestimento in zinco
- Scrocco e catenacci nichelati
- Scrocco o scrocco/pistone reversibile (dove previsto)
- Tensione 12 Vca CE
- Corrente assorbita 3,1A

Dotazione:

- Vite di fissaggio cilindro
- Foglio istruzioni

A richiesta:

- Borchia di protezione del cilindro art. 1.06460.00.0

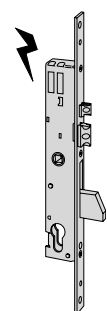
Certificazione:

- Questa serie di serrature è certificata secondo la norma Europea EN 12209:03
- grado 3 Security (500 Kg. alla spinta laterale e 400 Kg. alla spinta dal basso)

Mano:
0 = ambidestra

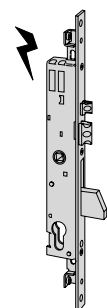
Cilindro da ordinare a parte

Tipologia	Descrizione	Mandate	Interasse	Frontale	Entrata	Unitario Kg	Pezzi	ARTICOLO				
								Tipo	Dim.	Mano	Fin.	Pers. Spec.



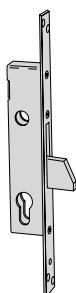
- Catenaccio e scrocco
- Scrocco e pistone regolabili da 10,5 a 16,5 mm
- Coppia borchie in acciaio art. 1.06092.00.0
- A RICHIESTA:
Contropiastra art. 1.06232.20.0

1	85	25	25	0,787	12	1	16315	25	0
1	85	25	30	0,851	12	1	16315	30	0
1	85	25	35	0,880	12	1	16315	35	0



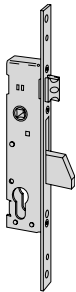
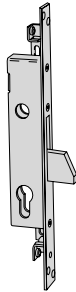
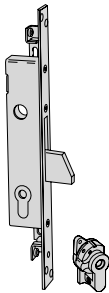
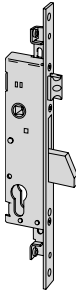
- Catenaccio e scrocco
- Scrocco e pistone regolabili da 10,5 a 16,5 mm
- Coppia borchie in acciaio art. 1.06092.00.0
- Predisposizione per chiusure supplementari
- Coppia boccole filettate M8 art. 1.06290.05.0
- Perni filettati per il fissaggio delle prolunghe
- A RICHIESTA:
Prolunghe aste art. 1.06441.15.0
Prolunghe aste avvitare art. 1.07088.03.0
Bocchetta a pavimento art. 1.06086.00.0
Bocchetta a pavimento con parapolvere art. 1.06086.02.0
Contropiastra art. 1.06232.20.0

1	85	25	25	0,901	12	1	16325	25	0
1	85	25	30	0,937	12	1	16325	30	0
1	85	25	35	0,985	12	1	16325	35	0




- Solo catenaccio
- Borchia interna in acciaio art.1.06092.00.0
- A RICHIESTA:
Contropiastra art. 1.06232.21.0

1	25	25	0,505	12	1	46310	25	0
1	25	30	0,521	12	1	46310	30	0
1	25	35	0,596	12	1	46310	35	0

Tipologia	Descrizione	Mandate	Interasse	Frontale	Entrata	Unitario Kg	Pezzi	ARTICOLO				
								Tipo	Dim. Mano	Fin.	Pers.	Spec.
	<ul style="list-style-type: none"> Catenaccio e scrocco Coppia borchie in acciaio art. 1.06092.00.0 A RICHIESTA: Contropiastra art. 1.06232.20.0 	1	85	25	25	0,590	12	1	46315	25	0	
		1	85	25	30	0,840	12	1	46315	30	0	
		1	85	25	35	0,680	12	1	46315	35	0	
	<ul style="list-style-type: none"> Solo catenaccio Predisposizione per chiusure supplementari Coppia boccole filettate (M8) art. 1.06290.05.0 Perni filettati per il fissaggio delle prolunghe Borchia interna in acciaio art. 1.06092.00.0 A RICHIESTA: Prolunghe aste art. 1.06441.15.0 Prolunghe aste avvitare art. 1.07088.03.0 Bocchetta a pavimento art. 1.06086.00.0 Bocchetta a pavimento con parapolvere art. 1.06086.02.0 Contropiastra art. 1.06232.21.0 	1	25	25	0,618	12	1	46320	25	0		
		1	25	30	0,673	12	1	46320	30	0		
		1	25	35	0,630	12	1	46320	35	0		
	<ul style="list-style-type: none"> Solo catenaccio Cilindro con chiave a spillo corredato di 3 chiavi Predisposizione per chiusure supplementari Coppia boccole filettate (M8) art. 1.06290.05.0 Perni filettati per il fissaggio delle prolunghe Coppia borchie in nylon art. 1.06002.00.0 A RICHIESTA: Prolunghe aste art. 1.06441.15.0 Prolunghe aste avvitare art. 1.07088.03.0 Bocchetta a pavimento art. 1.06086.00.0 Bocchetta a pavimento con parapolvere art. 1.06086.02.0 Contropiastra art. 1.06232.21.0 	1	25	25	0,687	12	1	46322	25	0		
		1	25	30	0,707	12	1	46322	30	0		
		1	25	35	0,727	12	1	46322	35	0		
	<ul style="list-style-type: none"> Catenaccio e scrocco Coppia borchie in acciaio art. 1.06092.00.0 Coppia boccole filettate M8 art. 1.06290.05.0 Perni filettati per il fissaggio delle prolunghe Predisposizione per chiusure supplementari A RICHIESTA: Prolunghe aste art. 1.06441.15.0 Prolunghe aste avvitare art. 1.07088.03.0 Bocchetta a pavimento art. 1.06086.00.0 Bocchetta a pavimento con parapolvere art. 1.06086.02.0 Contropiastra art. 1.06232.20.0 	1	85	25	25	0,682	12	1	46325	25	0	
		1	85	25	30	0,750	12	1	46325	30	0	
		1	85	25	35	0,758	12	1	46325	35	0	

Tipologia	Descrizione	Mandate	Interasse	Frontale	Entrata	Unitario Kg	Pezzi	ARTICOLO					
								Tipo	Dim.	Mano	Fin.	Pers.	Spec.
	• Catenaccio e scrocco	1	85	25	25	0,797	12	1	46327	25	0		
	• Cilindro con chiave a spillo corredato di 3 chiavi	1	85	25	30	0,817	12	1	46327	30	0		
	• Coppia borchie in nylon art. 1.,06002.00.0	1	85	25	35	0,837	12	1	46327	35	0		
	• Coppia boccole filettate M8 art. 1.06290.05.0												
	• Perni filettati per il fissaggio delle prolunghe												
	• Predisposizione per chiusure supplementari												
	• A RICHIESTA:												
	Prolunghe aste art. 1.06441.15.0												
	Prolunghe aste avvitare art. 1.07088.03.0												
	Bocchetta a pavimento art. 1.06086.00.0												
	Bocchetta a pavimento con parapolvere art. 1.06086.02.0												
	Contropiastra art. 1.06232.20.0												



Caratteristiche tecniche:

- Scatola e bocchetta in acciaio con rivestimento in zinco, color rosso amaranto per art. 1.50171.60.1/2.00.66
- Scrocco e catenaccio in ottone
- Tirante e pomolo in ottone

Mano:

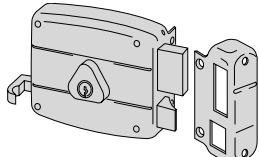
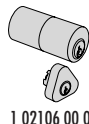
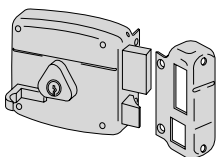
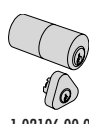
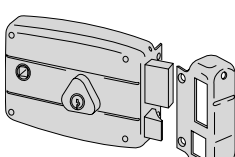
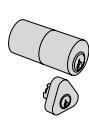
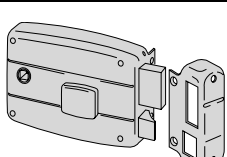
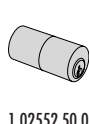
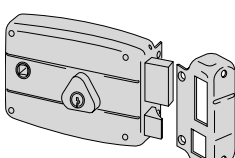
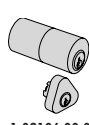
- 1 = destra interna
- 2 = sinistra interna

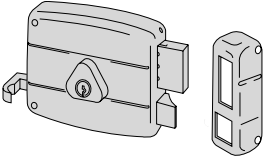
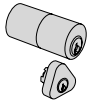
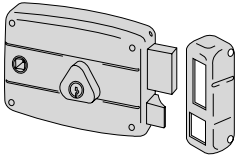
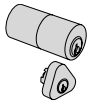
Dotazione:

- Bocchetta
- Viti fissaggio
- 3 chiavi art. 1.01310.00.1

A richiesta:

- Tettuccio protettivo e sottobocchetta art. 1.07061.10.0

Tipologia	Descrizione	Cilindro	Mandate	Entrata	Unitario	Pezzi	ARTICOLO			
							Dim. Tipo	Mano	Fin.	Pers. Spec.
 <ul style="list-style-type: none"> • Con aletta di fissaggio • Tirante interno 	 <p>1 02106 00 0</p>	2 60 1,050	1	1	50421 60 1					
		2 60 1,050	1	1	50421 60 2					
		2 70 1,120	1	1	50421 70 1					
		2 70 1,120	1	1	50421 70 2					
 <ul style="list-style-type: none"> • Con aletta di fissaggio • Tirante interno 	 <p>1 02106 00 0</p>	2 50 0,965	1	1	50461 50 1					
		2 50 0,975	1	1	50461 50 2					
 <ul style="list-style-type: none"> • Con aletta di fissaggio • Quadro maniglia passante 	 <p>1 02106 00 0</p>	2 60 1,150	1	1	50471 60 1					
		2 60 1,170	1	1	50471 60 2					
 <ul style="list-style-type: none"> • Con aletta di fissaggio • Pomolo interno • Quadro maniglia passante 	 <p>1 02552 50 0</p>	2 60 1,150	1	1	50481 60 1					
		2 60 1,160	1	1	50481 60 2					
 <ul style="list-style-type: none"> • Scatola e bocchetta in acciaio verniciate rosso amaranto • Con aletta di fissaggio • Quadro maniglia passante 	 <p>1 02106 00 0</p>	2 60 1,160	1	1	50171 60 1 00 66					
		2 60 1,160	1	1	50171 60 2 00 66					

Tipologia	Descrizione	Cilindro	Mandate	Entrata	Unitario	Pezzi	ARTICOLO					
							Tipo	Dim. Mano	Fin.	Pers.	Spec.	
 <ul style="list-style-type: none"> • Senza aletta di fissaggio • Tirante interno 		 1 02106 00 0					2	60	1,010	1	1	50521 60 1
							2	60	1,040	1	1	50521 60 2
							2	70	1,080	1	1	50521 70 1
							2	70	1,080	1	1	50521 70 2
 <ul style="list-style-type: none"> • Senza aletta di fissaggio • Quadro maniglia passante 		 1 02106 00 0					2	60	1,110	1	1	50571 60 1
							2	60	1,120	1	1	50571 60 2



Caratteristiche tecniche:

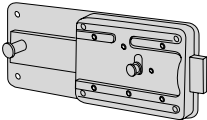

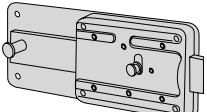

- Scatola e piastra in acciaio nichelato
- Catenaccio in acciaio smerigliato nichelato
- Pomoli in acciaio nichelato
- Cilindro Nichelato


Mano:

1 = destra
interna

Dotazione:

- 3 chiavi art. 1.01070.10.1

Tipologia	Descrizione	Cilindro	Mandate	Entrata	Unitario	Pezzi	ARTICOLO			
							Dim. Mano	Fin.	Pers.	Spec.
	• Solo catenaccio	 0G200	6	50	0,950	12	1	55254	50	1
			6	60	0,950	12	1	55254	60	1
	• Catenaccio con scrocco incorporato	 0G200	6	50	0,950	12	1	55274	50	1
			6	60	0,950	12	1	55274	60	1



Caratteristiche tecniche:

- Scatola con rivestimento in zinco
- Frontale con rivestimento in zinco
- Catenaccio in acciaio con rivestimento in zinco
- Predisposizione per borchie di protezione

Dotazione:


- Borchia interna in acciaio art. 1.06075.00.0
- Vite di fissaggio cilindro
- Foglio istruzioni

A richiesta:

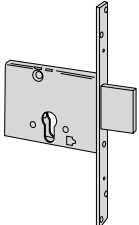
- Contropiastra in acciaio con rivestimento in zinco art. 1.06232.00.0

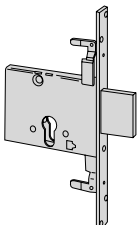
Mano:
0 = ambidestra

Cilindro da ordinare a parte



Tipologia	Descrizione	Mandate	Interasse	Frontale	Entrata	Unitario 	Pezzi 	ARTICOLO				
								Tipo	Dim.	Mano	Fin.	Pers.

	<ul style="list-style-type: none"> • Altezza scatola 82 mm. 	3	25	52	0,600	12	1	56013	50	0
		3	25	60	0,635	12	1	56013	60	0
		3	25	70	0,675	12	1	56013	70	0

	<ul style="list-style-type: none"> • Altezza scatola 82 mm. • Predisposizione per chiusure supplementari • Coppia boccole filettate (M8) art. 1.06290.10.0 • A RICHIESTA: Prolunghe aste art. 1.06415.00.0 Prolunghe aste avvitare art. 1.07088.03.0 Bocchetta a pavimento art. 1.06086.00.0 Bocchetta a pavimento con parapolvere art. 1.06086.02.0 	3	25	60	0,731	12	1	56016	60	0
		3	25	70	0,770	12	1	56016	70	0



Caratteristiche tecniche:

- Scatola con rivestimento in zinco
- Frontale con rivestimento in zinco
- Catenaccio in acciaio con rivestimento in zinco

Mano:

0 = ambidestra

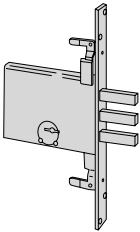

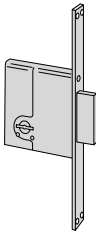

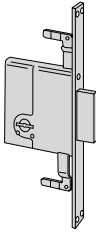





Dotazione:

- Borchia interna in acciaio art. 1.06124.02.0
- Foglio istruzioni

A richiesta:

- Contropiastra in acciaio con rivestimento in zinco art. 1.06232.00.0

Tipologia	Descrizione	Chiave articolo	Mandate	Interasse	Frontale	Entrata	Unitario 	Pezzi 	ARTICOLO					
									Tipo	Dim.	Mano	Fin.	Pers. Spec.	
	<ul style="list-style-type: none"> • Altezza scatola 82 mm. • 2 chiavi 	 1 00100 00 1	4	25	52	0,788	12	1	57013	50	0	00	30	
			4	25	60	0,833	12	1	57013	60	0	00	30	
			4	25	70	0,868	12	1	57013	70	0	00	30	
	<ul style="list-style-type: none"> • Come sopra in esecuzione a chiave uguale (KA) • 1 chiave 	 1 00100 00 1	4	25	52	0,760	12	1	57013	52	0	00	30	
			4	25	60	0,812	12	1	57013	62	0	00	30	
			4	25	70	0,833	12	1	57013	72	0	00	30	
	<ul style="list-style-type: none"> • Altezza scatola 82 mm. • 2 chiavi • Predisposizione per chiusure supplementari • Coppia bocche filettate (M8) art. 1.06290.10.0 • A RICHIESTA: Prolunghe aste art. 1.06415.00.0 Prolunghe aste avvitare art. 1.07088.03.0 Bocchetta a pavimento art. 1.06086.00.0 Bocchetta a pavimento con parapolvere art. 1.06086.02.0 	 1 00100 00 1	4	25	60	0,940	12	1	57016	60	0			
			4	25	70	0,982	12	1	57016	70	0			
	<ul style="list-style-type: none"> • Come sopra in esecuzione a chiave uguale (KA) • 1 chiave 	 1 00100 00 1	4	25	60	0,925	12	1	57016	62	0			
			4	25	70	0,963	12	1	57016	72	0			
		<ul style="list-style-type: none"> • Altezza scatola 82 mm. • 2 chiavi • Catenaccio a 3 pistoni 	 1 00100 00 1	4	25	60	0,754	12	1	57030	60	0		
				4	25	70	0,780	12	1	57030	70	0		
<ul style="list-style-type: none"> • Come sopra in esecuzione a chiave uguale (KA) • 1 chiave 		 1 00100 00 1	4	25	60	0,735	12	1	57030	62	0			
			4	25	70	0,773	12	1	57030	72	0			

Tipologia	Descrizione	Chiave articolo	Mandate	Interasse	Frontale	Entrata	Unitario Kg	Pezzi	ARTICOLO				
									Tipo	Dim.	Mano	Fin.	Pers.
	<ul style="list-style-type: none"> Altezza scatola 82 mm. 2 chiavi Catenaccio a 3 pistoni Predisposizione per chiusure supplementari Coppia boccole filettate (M8) art. 1.06290.10.0 A RICHIESTA: Prolunghe aste art. 1.06415.00.0 Prolunghe aste avvitare art. 1.07088.03.0 Bocchetta a pavimento art. 1.06086.00.0 Bocchetta a pavimento con parapolvere art. 1.06086.02.0 	 1 00100 00 1	4	25	60	0,848	12	1	57035	60	0		
			4	25	70	0,919	12	1	57035	70	0		
	<ul style="list-style-type: none"> Come sopra in esecuzione a chiave uguale (KA) 1 chiave 	 1 00100 00 1	4	25	60	0,838	12	1	57035	62	0		
			4	25	70	0,870	12	1	57035	72	0		
	<ul style="list-style-type: none"> Altezza scatola 93 mm. 2 chiavi 	 1 00100 00 1	2	22	40	0,520	12	1	57223	40	0		
			2	22	45	0,540	12	1	57223	45	0		
			2	22	50	0,560	12	1	57223	50	0		
			2	22	60	0,592	12	1	57223	60	0		
	<ul style="list-style-type: none"> Come sopra in esecuzione a chiave uguale (KA) 1 chiave 	 1 00100 00 1	2	22	40	0,506	12	1	57223	42	0		
			2	22	45	0,524	12	1	57223	47	0		
			2	22	50	0,545	12	1	57223	52	0		
			2	22	60	0,578	12	1	57223	62	0		
	<ul style="list-style-type: none"> Altezza scatola 93 mm. 2 chiavi Predisposizione per chiusure supplementari Coppia boccole filettate (M8) art. 1.06290.10.0 A RICHIESTA: Prolunghe aste art. 1.06415.00.0 Prolunghe aste avvitare art. 1.07088.03.0 Bocchetta a pavimento art. 1.06086.00.0 Bocchetta a pavimento con parapolvere art. 1.06086.02.0 	 1 00100 00 1	2	25	45	0,670	12	1	57226	45	0		
			2	25	50	0,687	12	1	57226	50	0		
			2	25	60	0,730	12	1	57226	60	0		
	<ul style="list-style-type: none"> Come sopra in esecuzione a chiave uguale (KA) 1 chiave 	 1 00100 00 1	2	25	45	0,657	12	1	57226	47	0		
			2	25	50	0,664	12	1	57226	52	0		
			2	25	60	0,708	12	1	57226	62	0		



Caratteristiche tecniche:

- Scatola con rivestimento in zinco
- Frontale con rivestimento in zinco
- Catenaccio in acciaio
- Piastra di protezione antiscasso ad eccezione degli art. 57333 - 57336
- Scrocco o scrocco/pistone reversibili nichelati
- Intercambiabilità fra la versione elettrica e quella meccanica
- Tensione 12V ca CE
- Corrente assorbita 1,7A

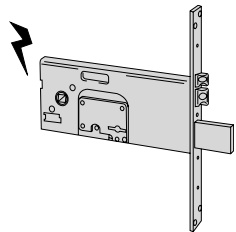
Mano:

0 = ambidestra

Dotazione:

- Foglio istruzioni

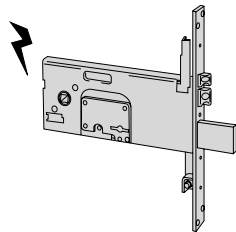
Tipologia	Descrizione	Chiave articolo	Mandate	Interasse	Frontale	Entrata	Unitario	Pezzi	ARTICOLO				
									Tipo	Dim.	Mano	Fin.	Pers. Spec.



- Altezza scatola 78 mm.
- 2 chiavi
- Catenaccio e scrocco nichelati
- Scrocco e pistone regolabili
- Scrocco autobloccante
- Fermo a giorno
- Coppia borchie in acciaio art. 1.06124.02.0
- A RICHIESTA:
Contropiastra in acciaio con rivestimento in zinco art. 1.06232.00.0



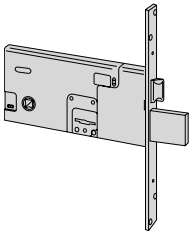


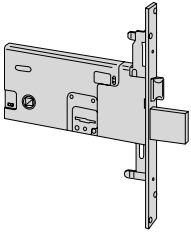


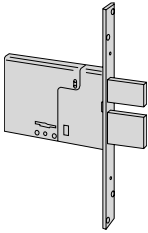

1 00100 00 1 4 67 25 90 1,220 12 1 17353 90 0



- Altezza scatola 78 mm.
- 2 chiavi
- Catenaccio e scrocco nichelati
- Scrocco e pistone regolabili
- Scrocco autobloccante
- Fermo a giorno
- Coppia borchie in acciaio art. 1.06124.02.0
- Predisposizione per chiusure supplementari
- Coppia boccole filettate (M8) art. 1.06290.05.0
- Perni filettati per il fissaggio delle boccole e delle prolunghe
- A RICHIESTA:
Prolunghe aste art.1.06441.15.0
Prolunghe aste avvitate art. 1.07088.03.0
Bocchetta a pavimento art. 1.06086.00.0
Bocchetta a pavimento con parapolvere art. 1.06086.02.0
Contropiastra in acciaio con rivestimento in zinco art. 1.06232.00.0

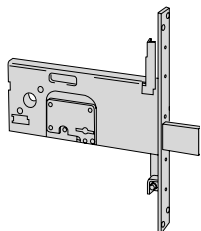


1 00100 00 1 4 67 25 90 1,312 12 1 17358 90 0

Tipologia	Descrizione	Chiave articolo	Mandate	Interasse	Frontale	Entrata	Unitario Kg	Pezzi	ARTICOLO						
									Tipo	Dim.	Mano	Fin.	Pers.	Spec.	
	<ul style="list-style-type: none"> Altezza scatola 82 mm. 2 Chiavi Catenaccio e scrocco con rivestimento in zinco Borchia interna in acciaio art.1.06124.02.0 A RICHIESTA: Contropiastra in acciaio con rivestimento in zinco art.1.06232.01.0 	 1 00100 00 1	4	67	25	70	1,040	12	1	57313	73	0			
	<ul style="list-style-type: none"> Come sopra in esecuzione a chiave uguale (KA) 1 chiave 	 1 00100 00 1	4	67	25	70	1,016	12	1	57313	72	0			
	<ul style="list-style-type: none"> Altezza scatola 82 mm. 2 chiavi Catenaccio e scrocco con rivestimento in zinco Borchia interna in acciaio art.1.06124.02.0 Predisposizione per chiusure supplementari Coppia boccole filettate (M8) art.1.06290.10.0 A RICHIESTA: Prolunghe aste art. 1.06415.00.0 Prolunghe aste avvitate art. 1.07088.03.0 Bocchetta a pavimento art. 1.06086.00.0 Bocchetta a pavimento con parapolvere art. 1.06086.02.0 Contropiastra in acciaio con rivestimento in zinco art. 1.06232.01.0 	 1 00100 00 1	4	67	25	70	1,100	12	1	57318	73	0			
	<ul style="list-style-type: none"> Come sopra in esecuzione a chiave uguale (KA) 1 chiave 	 1 00100 00 1	4	67	25	70	1,100	12	1	57318	72	0			
	<ul style="list-style-type: none"> Altezza scatola 82 mm. 2 chiavi Solo catenaccio con rivestimento in zinco Borchia interna in acciaio art.1.06124.02.0 A RICHIESTA: Contropiastra in acciaio con rivestimento in zinco art. 1.06232.00.0 	 1 00100 00 1	4		25	70	0,850	12	1	57333	70	0			

Tipologia	Descrizione	Chiave articolo	Mandate	Interasse	Frontale	Entrata	Unitario 	Pezzi 	ARTICOLO			
									Tipo	Dim. Mano	Fin.	Pers. Spec.
	<ul style="list-style-type: none"> Altezza scatola 82 mm. 2 chiavi Solo catenaccio con rivestimento in zinco Borchia interna in acciaio art.1.06124.02.0 Predisposizione per chiusure supplementari Coppia boccole filettate (M8) art.1.06290.10.0 A RICHIESTA: Prolunghe aste art. 1.06415.00.0 Prolunghe aste avvitate art. 1.07088.03.0 Bocchetta a pavimento art. 1.06086.00.0 Bocchetta a pavimento con parapolvere art. 1.06086.02.0 Contropiastra in acciaio con rivestimento in zinco art. 1.06232.00.0 	 1 00100 00 1	4	25	70	0,990	12	1	57336	70	0	
	<ul style="list-style-type: none"> Altezza scatola 78 mm. 2 chiavi Catenaccio e scrocco nichelati Scrocco regolabile Borchia interna in acciaio art.1.06124.02.0 A RICHIESTA: Contropiastra in acciaio con rivestimento in zinco art 1.06232.01.0 	 1 00100 00 1	4	67	25	90	1,100	12	1	57353	90	0
	<ul style="list-style-type: none"> Altezza scatola 78 mm. 2 chiavi Catenaccio e scrocco nichelati Scrocco regolabile Borchia interna in acciaio art.1.06124.02.0 Predisposizione per chiusure supplementari Coppia boccole filettate (M8) art.1.06290.05.0 Perni filettati per il fissaggio delle boccole e delle prolunghe A RICHIESTA: Prolunghe aste art. 1.06441.15.0 Prolunghe aste avvitate art. 1.07088.03.0 Bocchetta a pavimento art. 1.06086.00.0 Bocchetta a pavimento con parapolvere art. 1.06086.02.0 Contropiastra in acciaio con rivestimento in zinco art. 1.06232.01.0 	 1 00100 00 1	4	67	25	90	1,225	12	1	57358	90	0
	<ul style="list-style-type: none"> Come sopra in esecuzione a chiave uguale (KA) 1 chiave 	 1 00100 00 1	4	67	25	90	1,225	12	1	57358	92	0

Tipologia	Descrizione	Chiave articolo	Mandate	Interasse	Frontale	Entrata	Unitario Kg	Pezzi	ARTICOLO			
									Tipo	Dim.	Mano	Fin.



- Altezza scatola 78 mm.
- 2 chiavi
- Solo catenaccio
- Borchia interna in acciaio art. 1.06124.02.0
- Predisposizione per chiusure supplementari
- Coppia boccole filettate (M8) art. 1.06290.05.0
- Perni filettati per il fissaggio delle boccole e delle prolunghe
- A RICHIESTA:
 Prolunghe aste art. 1.06441.15.0
 Prolunghe aste avvitare art. 1.07088.03.0
 Bocchetta a pavimento art. 1.06086.00.0
 Bocchetta a pavimento con parapolvere art. 1.06086.02.0
 Contropiastra in acciaio con rivestimento in zinco art. 1.06232.00.0



4 67 25 90 1,096 12 1 57378 90 0

Tipologia	Descrizione	Per serie/art.	Kg	Unitario	Pezzi	ARTICOLO			
						Dim. Mano	Fin.	Pers.	Spec.

	<ul style="list-style-type: none"> • Borchia in nylon nero 	02400	0,001	100	1 06002 00 0			

	<ul style="list-style-type: none"> • Maniglia ribassata in nylon nero, caricato con fibre di vetro al 20% specifica per serrature serie 46305 • 3 viti di fissaggio 	46305	0,100	12	1 06003 00 0			

	<ul style="list-style-type: none"> • Maniglia ribassata in nylon nero, caricato con fibre di vetro al 20% specifica per serrature serie 46307 • 3 viti di fissaggio 		0,100	12	1 06003 01 0			

	<ul style="list-style-type: none"> • Maniglia con coprifilo, in nylon nero, caricato con fibre di vetro al 20% specifica per serrature serie 46305 • 3 viti di fissaggio 	46305	0,112	12	1 06004 00 0			

Tipologia	Descrizione	Per serie/art.	Unitario Kg	Pezzi	ARTICOLO					
					Tipo	Dim.	Mano	Fin.	Pers.	Spec.
	<ul style="list-style-type: none"> Maniglia con coprifilo in nylon nero, caricato con fibre di vetro al 20% specifica per serrature serie 46307 3 viti di fissaggio 		0,120	12	1	06004	01	0		
	<ul style="list-style-type: none"> Accessorio per il blocco delle persiane 		0,100	12	1	06005	00	0		
	<ul style="list-style-type: none"> Borchia in acciaio zincato 	42011, 42021, 42031, 42111, 42121, 42211, 42311, 42411, 42421, 42511, 56013, 56016	0,020	100	1	06075	00	0		
	<ul style="list-style-type: none"> Bocchetta a pavimento in ottone diametro 11 mm. SERVE PER: prolunghe aste interne con puntali diametro 10 mm. 	1 06415 00 0, 1 06441 15 0, 1 07088 03 0, 43090, 43190, 43690, 46445, 52526, 53131, 53137, 53151, 53157, 56255, 57015, 57019, 57020, 57024, 57033, 57055, 57215, 57217, 57255, 57259, 57265, 57296, 57831, 57837, 57851, 57857	0,016	12	1	06086	00	0		
	<ul style="list-style-type: none"> Bocchetta a pavimento in ottone con parapolvere a molla, diametro 12 mm. SERVE PER: prolunghe aste interne con puntali diametro 8 mm. serrature multipunto serie 46445 prolunga di chiusura per Multitop art. 1.06449.11.0 		0,020	12	1	06086	02	0		

Tipologia	Descrizione	Per serie/art.	Kg	Pezzi	ARTICOLO				
					Unitario	Dim. Mano	Fin.	Pers.	Spec.
	• Borchia in acciaio zincato	16315, 16325, 42011, 42021, 42031, 42111, 42121, 42211, 42311, 42411, 42421, 42511, 46300, 46310, 46315, 46320, 46325, 46365, 46375	0,014	100	1	06092	00	0	
	• Borchia in acciaio zincato	17353, 17358, 57013, 57016, 57030, 57035, 57223, 57226, 57313, 57318, 57333, 57336, 57353, 57358, 57378	0,043	12	1	06124	00	0	
	• Borchia in acciaio zincato	17353, 17358, 57013, 57016, 57030, 57035, 57223, 57226, 57313, 57318, 57333, 57336, 57353, 57358, 57378	0,020	12	1	06124	02	0	
	• Boccole antirumore per aste diametro 8,5 mm. (pz.2) diametro 10 mm. (pz.1)	1 06441 00 0, 1 06441 10 0, 1 06441 20 0, 1 06451 00 0, 1 06451 10 0, 1 07088 00 0	0,004	25	1	06147	00	0	
	• Contropiastra in acciaio zincato	17353, 17358, 56013, 56016, 57013, 57016, 57030, 57035, 57223, 57226, 57333, 57336	0,055	25	1	06232	00	0	
	• Contropiastra in acciaio zincato	57313, 57318, 57353, 57358, 57378	0,056	25	1	06232	01	0	
	• Contropiastra in acciaio zincato per serrature per montanti a catenaccio basculante	46215, 46217, 46225, 46227, 46315, 46325, 46327	0,069	25	1	06232	20	0	

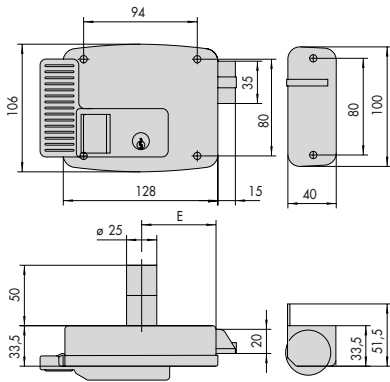
Tipologia	Descrizione	Per serie/art.	Unitario Kg	Pezzi	ARTICOLO					
					Tipo	Dim.	Mano	Fin.	Pers.	Spec.
	<ul style="list-style-type: none"> • Contropiastra in acciaio zincato 	46300, 46302, 46305, 46310, 46312, 46320, 46322, 46365, 46307	0,056	25	1	06232	21	0		
	<ul style="list-style-type: none"> • Contropiastra regolabile in acciaio zincato • 2 viti di fissaggio 	46305, 46307	0,038	25	1	06232	22	0		
	<ul style="list-style-type: none"> • Coppia boccole filettate (M8) in metallo 	1 06441 20 0, 16325, 17358, 46320, 46322, 46325, 46327, 57358, 57378	0,050	12	1	06290	05	0		
	<ul style="list-style-type: none"> • Coppia boccole filettate (M8) antisvitamento, in acciaio 	46300, 46302, 46365, 46375, 56016, 57016, 57035, 57226, 57318, 57336	0,025	25	1	06290	10	0		
	<ul style="list-style-type: none"> • Puntale con anello rotante antisega diametro 10 mm. in acciaio zincato • Resistenza alla spinta laterale KN 15 	1 06415 00 0, 1 06416 00 0, 1 06441 15 0	0,056	12	1	06291	00	0		
	<ul style="list-style-type: none"> • Puntale monoblocco in acciaio cementato zincato diametro 10 mm. con taglio per il cacciavite • Resistenza alla spinta laterale KN 25 	1 06415 00 0, 1 06416 00 0, 1 06441 15 0, 1 07088 03 0	0,054	12	1	06291	05	0		
	<ul style="list-style-type: none"> • Puntale monoblocco in acciaio cementato zincato diametro 14 mm. con taglio per il cacciavite 	1 07088 05 0	0,100	12	1	06291	07	0		
	<ul style="list-style-type: none"> • Spinotto di giunzione per aste, in acciaio zincato 	1 06415 00 0, 1 06416 00 0, 1 06441 00 0, 1 06441 10 0, 1 06441 15 0, 1 06441 20 0, 1 06451 00 0, 1 06451 10 0, 1 07088 00 0, 1 07088 03 0	0,016	12	1	06291	20	0		
	<ul style="list-style-type: none"> • Piastrino completo di 2 viti M5 per fissaggio serrature per serrande 	41510, 41525, 41526	0,014	50	1	06316	00	0		

Tipologia	Descrizione	Per serie/art.	Kg	Unitario	Pezzi	ARTICOLO				
						Tipo	Dim.	Mano	Fin.	Pers.
	<ul style="list-style-type: none"> • Prolunghe aste interne con rivestimento in zinco IN DOTAZIONE: • Coppia aste diametro 8 mm. • Puntale monoblocco diametro 10 mm. art. 1.06291.05.0 (pz. 2) 	52526, 56016, 56255, 57015, 57016, 57019, 57033, 57035, 57055, 57215, 57217, 57225, 57226, 57255, 57256, 57259, 57265, 57296, 57318, 57336	0,533	12	1	06415	00	0		
	<ul style="list-style-type: none"> • Prolunghe aste interne con rivestimento in zinco IN DOTAZIONE: • Coppia aste diametro 8 mm. • Puntale monoblocco diametro 10 mm. art. 1.06291.05.0 (pz. 2) 	16325, 17358, 46320, 46322, 46325, 46327, 57358, 57378	0,530	12	1	06441	15	0		
	<ul style="list-style-type: none"> • Coppia contatti in nylon completa di spessori: 2 mm. (Pz. 4) 	11000, 12000, 13000	0,035	6	1	06510	00	0		
	<ul style="list-style-type: none"> • Bocchetta a rullo in acciaio zincato 	11521, 11551	0,208	6	1	07016	00	1		
	<ul style="list-style-type: none"> • Bocchetta a rullo in acciaio zincato 	11721, 11731, 11921, 11931	0,183	6	1	07018	00	1		
	<ul style="list-style-type: none"> • Bocchetta in acciaio zincato 	11921, 11931	0,172	6	1	07018	00	3		
	<ul style="list-style-type: none"> • Gruppo bocchetta composto da: pattino ancoraggio viti 	11610, 11921, 11931	0,100	1	1	07018	10	3		

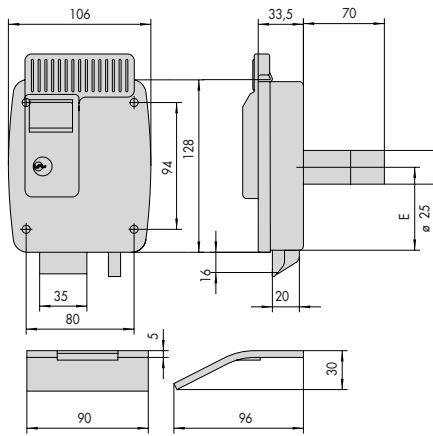
Tipologia	Descrizione	Per serie/art.	Unitario Kg	Pezzi	ARTICOLO				
					Tipo	Dim.	Mano	Fin.	Pers.
	• Bocchetta a rullo in acciaio zincato	11761, 11771	0,198	6	1	07020	00	1	
			0,198	6	1	07020	00	2	
	• Bocchetta di ricambio senza aletta	1A721, 1A731	0,200	6	1	07021	00	0	
	• Spessori sottobocchetta da 1 mm per bocchetta senza aletta	1A721, 1A731	0,025	6	1	07021	01	0	
	• Piastra e sottobocchetta a saldare in acciaio zincato	1A721, 1A731	0,435	6	1	07021	05	0	
	• Bocchetta in acciaio zincato	50421, 50461, 50471, 50481	0,092	6	1	07024	01	1	
			0,092	6	1	07024	01	2	
	• Bocchetta in acciaio zincato	50521, 50571	0,080	6	1	07024	02	1	
			0,094	6	1	07024	02	2	
	• Gruppo bobina • Tensione 12 v ca CE	1A610, 1A611, 1A630, 1A631, 1A721, 1A731	0,092	6	1	07025	00	0	
	• Scatola protezione cilindro esterno, in acciaio zincato		0,200	10	1	07056	00	0	

Tipologia	Descrizione	Per serie/art.	Kg	Unitario	Pezzi	ARTICOLO			
						Tipo	Dim. Mano	Fin.	Pers. Spec.
	<ul style="list-style-type: none"> • Bocchetta a pavimento in acciaio zincato 	11823	0,307	12	1	07058 00 0			
	<ul style="list-style-type: none"> • Tettuccio protettivo, sottobocchetta e viti in acciaio zincato 	11721, 11726, 11731, 11736, 11761, 11771, 11921, 11931	0,645	20	1	07061 00 1			
	<ul style="list-style-type: none"> • Tettuccio protettivo e viti in acciaio zincato 	11823	0,525	20	1	07061 01 1			
	<ul style="list-style-type: none"> • Tettuccio protettivo, sottobocchetta e viti in acciaio zincato 	50411, 50421, 50471, 50481, 50511, 50521, 50571, 50581	0,635	20	1	07061 10 0			
	<ul style="list-style-type: none"> • Prolunghe aste interne avvitare con rivestimento in zinco • IN DOTAZIONE: Coppia aste diametro 8 mm. Puntale monoblocco diametro 10 mm. art. 1.06291.05.0 (Pz. 2) 	16325, 17358, 46300, 46302, 46305, 46307, 46320, 46322, 46325, 46327, 46365, 46375, 56016, 57016, 57035, 57226, 57318, 57336, 57358, 57378	0,600	12	1	07088 03 0			
	<ul style="list-style-type: none"> • Prolunghe aste interne avvitare con rivestimento in zinco • IN DOTAZIONE: Coppia aste diametro 8 mm. Puntale monoblocco diametro 14 mm. art. 1.06291.07.0 (Pz. 2) 	16325, 17358, 46300, 46302, 46305, 46307, 46320, 46322, 46325, 46327, 46365, 46375, 56016, 57016, 57035, 57226, 57318, 57336, 57358, 57378	0,575	12	1	07088 05 0			

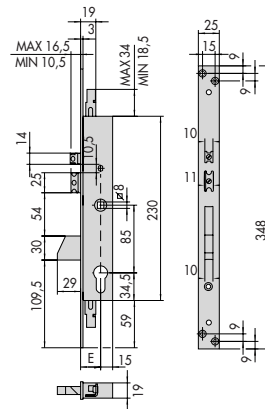
Tipologia	Descrizione	Per serie/art.	Unitario Kg	Pezzi	ARTICOLO				
					Tipo	Dim.	Mano	Fin.	Pers.
	<ul style="list-style-type: none"> • Gruppo bobine • Tensione 12 V ca • Supporto in nylon nero 	11521,11540,	0,092	6	1	07118	00	1	
		11551,11560,	0,092	6	1	07118	00	2	
	<ul style="list-style-type: none"> • Gruppo bobine • Tensione 24 V ca • Supporto in nylon nero 	11610,11611,							
		11630,11631,							
		11660,11661,							
		11670,11671,							
		11721,11731,							
		11761,11771,							
		11823,11921,							
		11931							
		11540,11560,	0,075	6	1	07118	01	1	
		11610,11611,	0,082	6	1	07118	01	2	
		11630,11631,							
		11660,11661,							
		11670,11671							
	<ul style="list-style-type: none"> • Gruppo bobine regolabili • Tensione 12 V ca • Supporto in nylon blu 	11521,11540,	0,075	6	1	07120	00	1	
		11551,11560,	0,074	6	1	07120	00	2	
	<ul style="list-style-type: none"> • Gruppo bobine regolabili • Tensione 24 V ca • Supporto in nylon blu 	11610,11611,							
		11630,11631,							
		11660,11661,							
		11670,11671,							
		11721,11731,							
		11761,11771,							
		11823,11921,							
		11931							
		11540,11560,	0,075	6	1	07120	01	1	
		11610,11611,	0,075	6	1	07120	01	2	
		11630,11631,							
		11660,11661,							
		11670,11671							
	<ul style="list-style-type: none"> • Gruppo bobine • Tensione 12 V ca CE 	17352,17353,	0,035	6	1	07128	00	0	
		17357,17358							
	<ul style="list-style-type: none"> • Gruppo bobine • Tensione 24 V ca CE 	17352,17353,	0,035	6	1	07128	01	0	
		17357,17358							



1.11521.40, 1.11551.40



1.11823.80

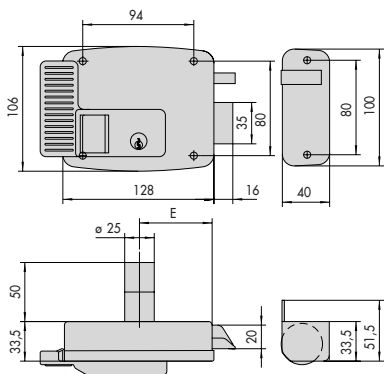


16325
E = 25 - 30 - 35

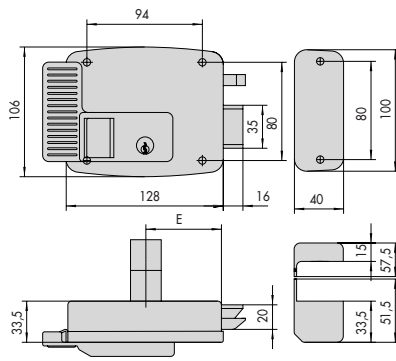
1

4

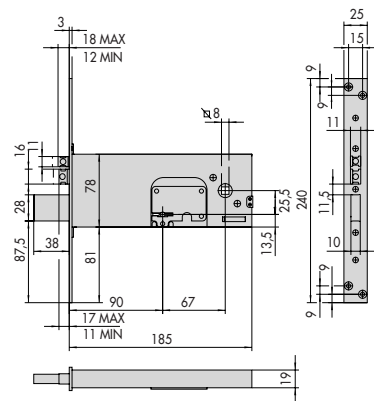
7



11721, 11731, 11921, 11931
E = 50 - 60 - 70 - 80



11921, 11926, 11931, 11936
E = 50 - 60 - 70 - 80

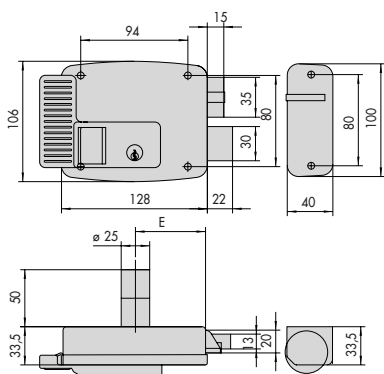


1.17353.90

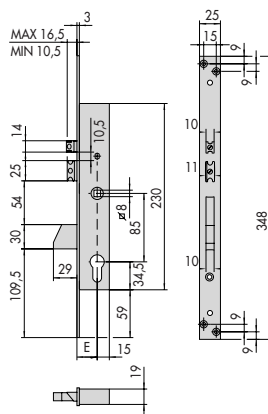
2

5

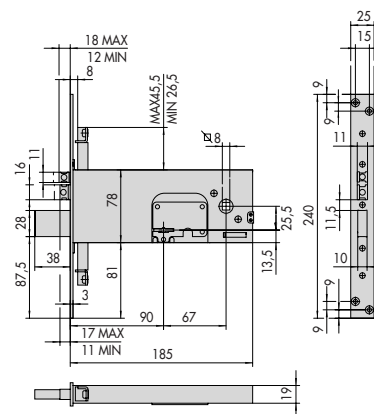
8



11761, 11771
E = 50 - 60 - 70 - 80



16315
E = 25 - 30 - 35

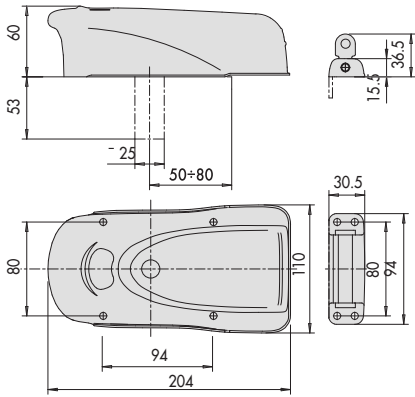


1.17358.90

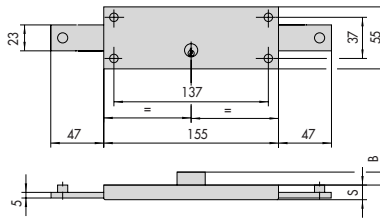
3

6

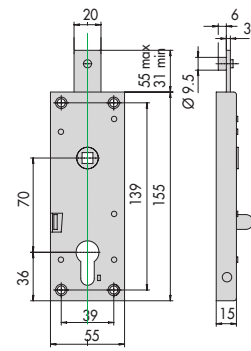
9



1A610, 1A611, 1A630, 1A631, 1A721, 1A731

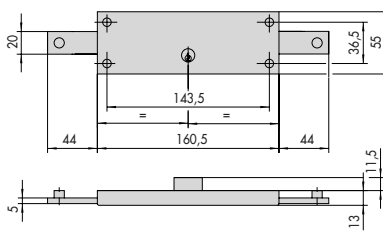


	S	B
1.41210.78	20	6,5
1.41320.78	17	9,5
1.41410.78	15	6
1.41510.78	15	5,5



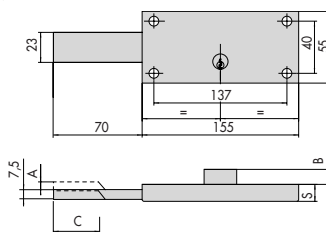
1.41620.00.0

10



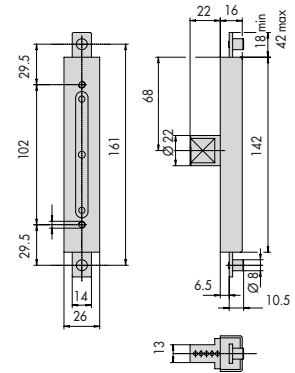
1.41010.80

13



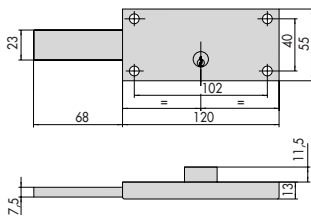
	S	B	A	C
1.41220.78	20	6,5		
1.41221.78	20	6,5		
1.41230.78	20	6,5		
1.41231.78	20	6,5		
1.41310.78	17	9,5		
1.41311.78	17	9,5		
1.41420.78	15	6		
1.41421.78	15	8,5		
1.41525.78	15	5,5	5	31
1.41526.78	15	5,5	5	31

16



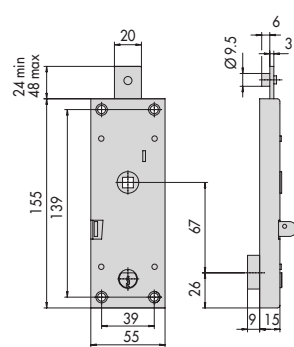
1.41650.00.0

11



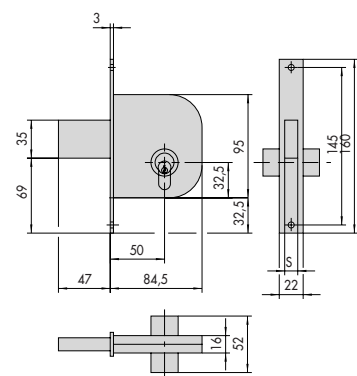
1.41110.60, 1.41111.60

14



1.41600.00.0

17

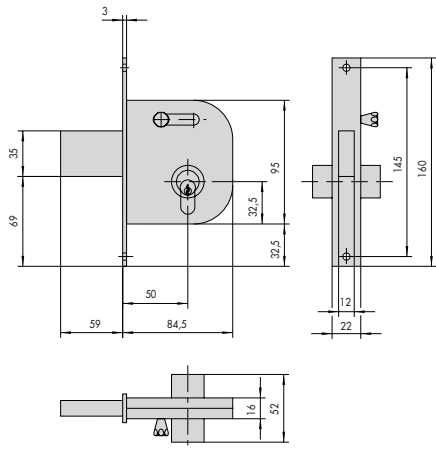


	S
1.42010.50, 1.42011.50	12
1.42020.50, 1.42021.50	9

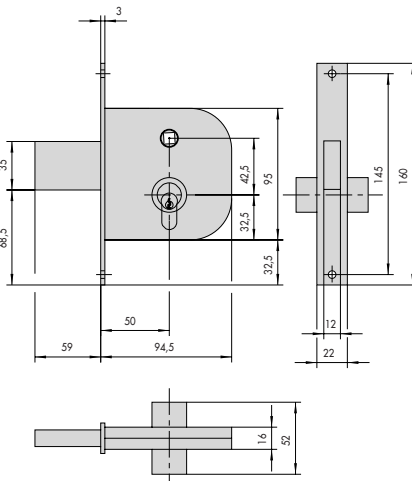
12

15

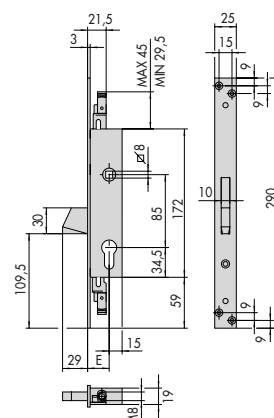
18



1.42030.50, 1.42031.50



1.42310.50, 1.42311.50

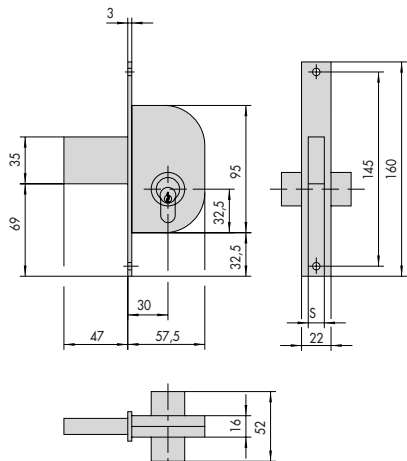


46300, 46302
E = 25 - 30 - 35

19

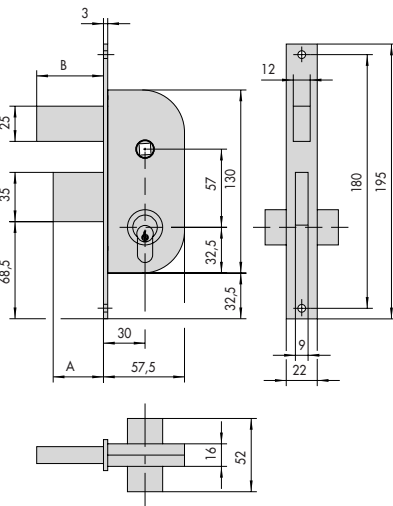
22

25



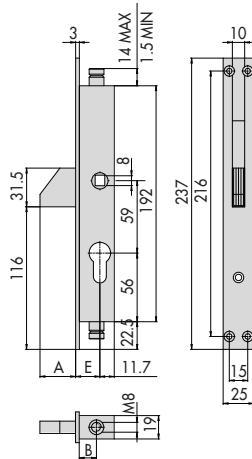
1.42110.30, 1.42111.30
1.42120.30, 1.42121.30

s
12
9



1.42410.30, 1.42411.30
1.42420.30, 1.42421.30

	A	B
1.42410.30, 1.42411.30	47	47
1.42420.30, 1.42421.30	28	24

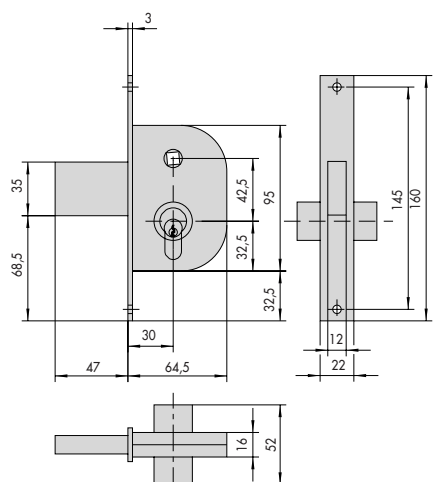


	E	A	B
1.46305.19.0	19,7	29	14
1.46305.25.0	25,7	23	20
1.46305.30.0	31,7	22	26,5
1.46307.19.0	19,7	29	14
1.46307.25.0	25,7	23	20

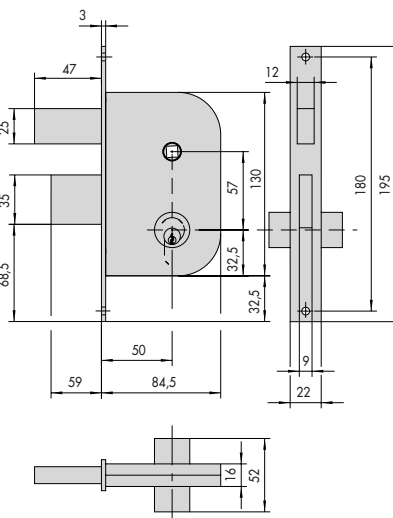
20

23

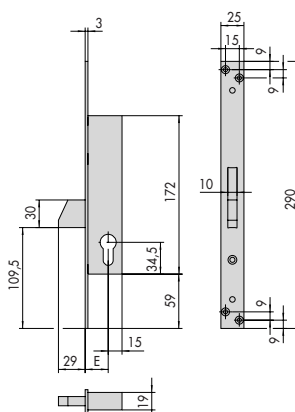
26



1.42210.30, 1.42211.30



1.42510.50, 1.42511.50

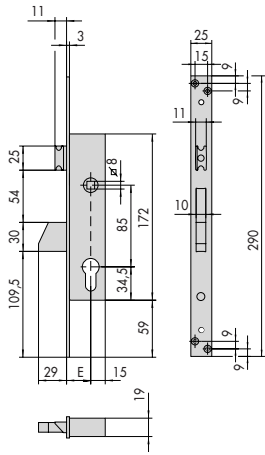


46310, 46312
E = 25 - 30 - 35

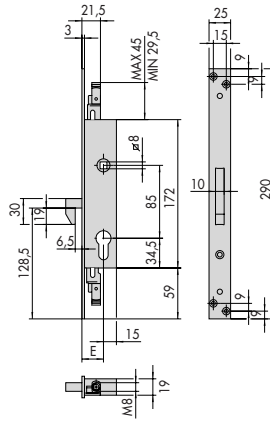
21

24

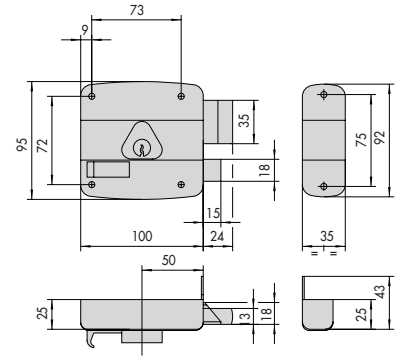
27



46315
E = 25 - 30 - 35



46365
E = 25 - 30 - 35

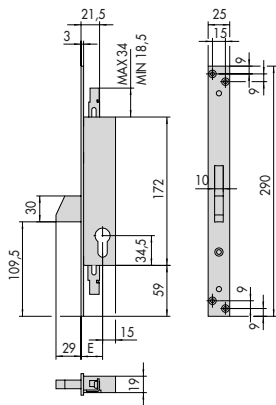


1.50461.50

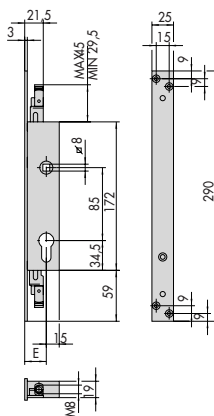
28

31

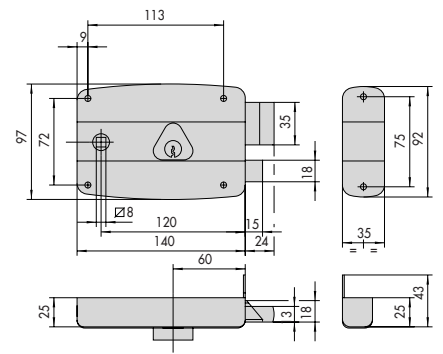
34



46320, 46322
E = 25 - 30 - 35



46375
E = 25 - 30 - 35

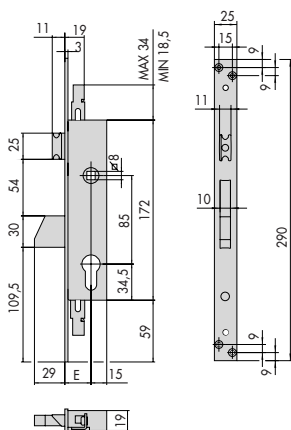


1.50171.60, 1.50471.60, 1.50481.60

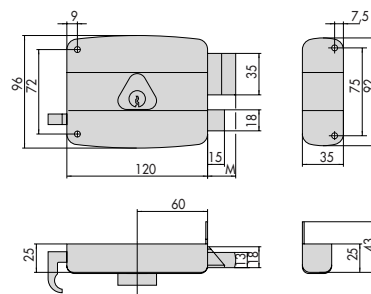
29

32

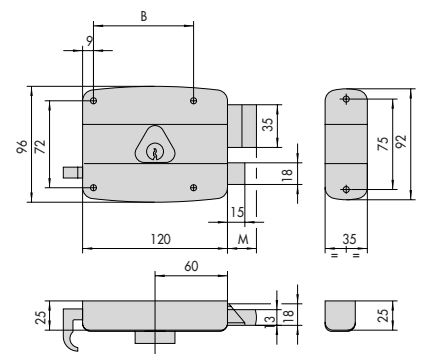
35



46325, 46327
E = 25 - 30 - 35



1.50421.60

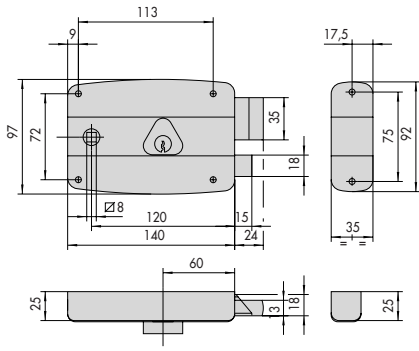


1.50521.60

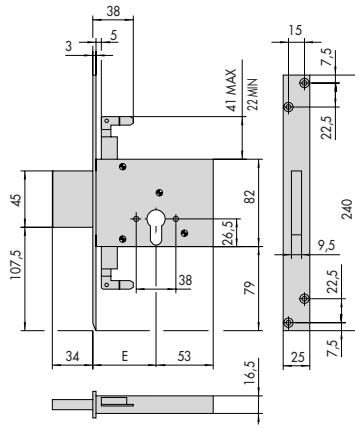
30

33

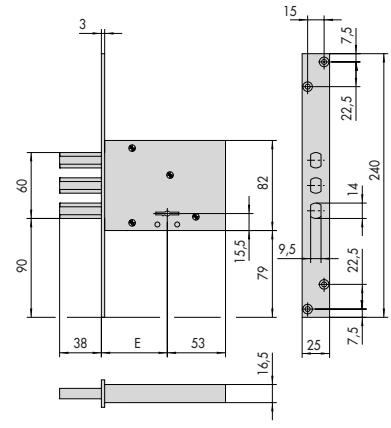
36



1.50571.60

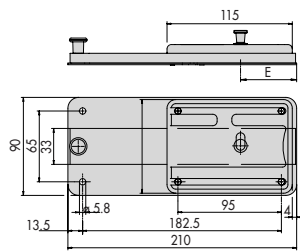


56016
E = 60 - 70

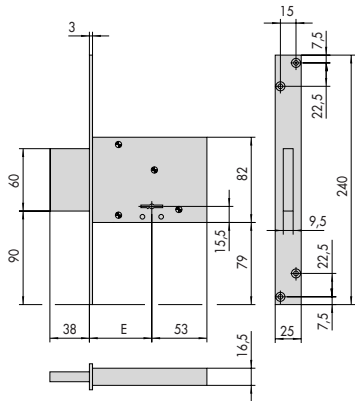


57030
E = 60 - 70

37

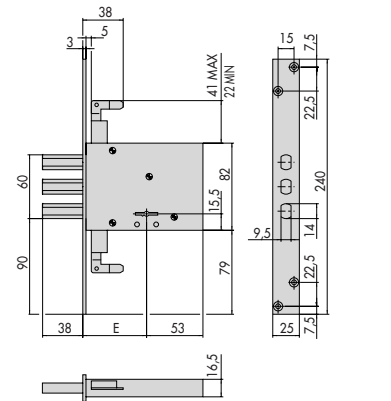


55254, 55274



57013
E = 52 - 60 - 70

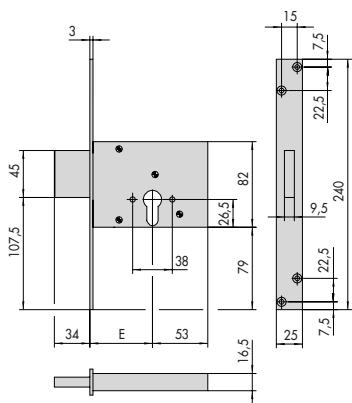
40



57035
E = 60 - 70

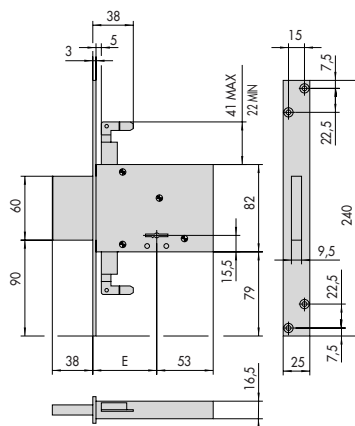
43

38



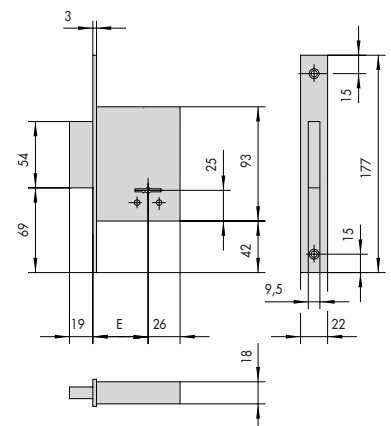
56013
E = 52 - 60 - 70

41



57016
E = 60 - 70

44

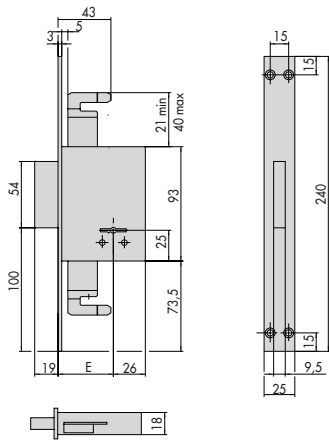


57223
E = 40 - 45 - 50 - 60

39

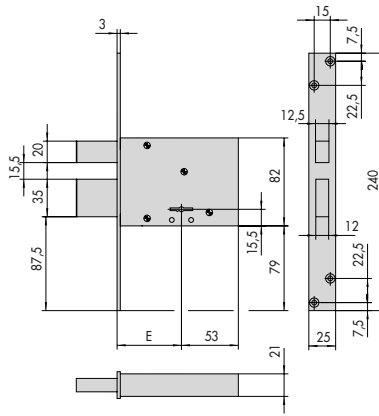
42

45

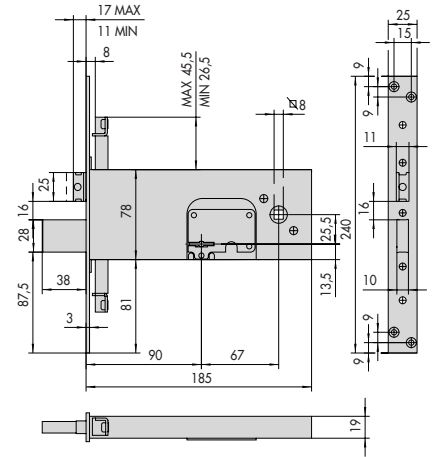


57226

E = 45 - 50 - 60



1.57333.70

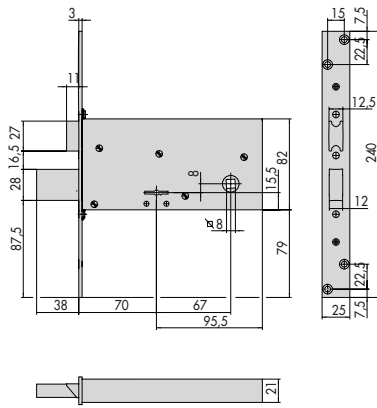


57358, 57378

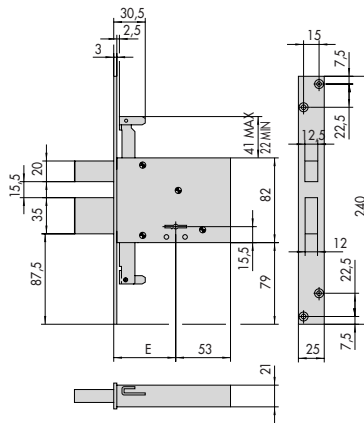
46

49

52



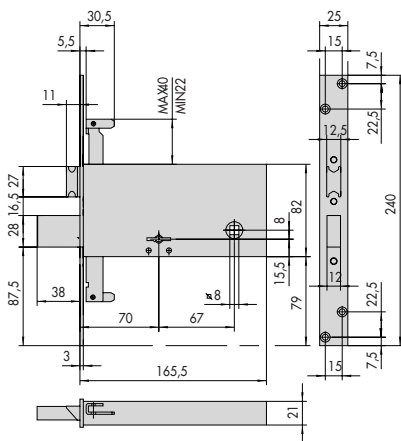
57313



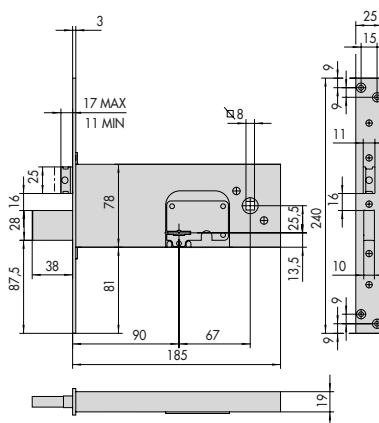
1.57336.70

47

50



57318



1.57353.90

48

51